



ตู้ไฟ รางไฟ  
เคเบิ้ลแอส

# ELECTRIFYING YOUR WORLD

ผู้นำนวัตกรรม ตู้ไฟ รางไฟ  
ขับเคลื่อนไฟฟ้า เพื่ออนาคตคุณ

CATALOGUE | PRICE LIST

2022-2023

WALL MOUNTING CABINET  
LOAD CABINET  
COMPACT ENCLOSURES  
WIREWAY  
CABLE TRAY  
CABLE LADDER  
PULL BOX



Japan Technology

ジャパンテクノロジー

[www.KJL.co.th](http://www.KJL.co.th)



ตู้ไฟ รางไฟ  
เคเบิ้ลแอส

**อันดับ 1**

ช่างไฟเชื่อมั่น  
ประสบการณ์กว่า 35 ปี

Japan Technology  
ジャパンテクノロジー



**ELECTRIFYING  
YOUR WORLD**

[www.KJL.co.th](http://www.KJL.co.th)

**KJL  
NOW!**

สั่งด่วน ได้เร็ว  
สินค้าครบ จบงานไว  
ต้อง **KJL**



คู่ไฟ รางไฟ

เคเบิ้ล  
ELECTRIFYING  
YOUR WORLD

[www.KJLco.th](http://www.KJLco.th)



คู่ไฟ

เคเบิ้ล

# WORLD-CLASS QUALITY STANDARD

ยกระดับคุณภาพ มาตรฐานระดับโลก



International  
Organization for  
Standardization

## มอก. 1436-2540

มาตรฐานผลิตภัณฑ์อุตสาหกรรม มอก.1436-2540 สำหรับชุดประกอบสำเร็จควบคุมไฟฟ้าแรงดันต่ำ ได้รับการทดสอบโดย สถาบันไฟฟ้าและอิเล็กทรอนิกส์ (EEI) และ ออกใบอนุญาตโดย สำนักงานมาตรฐานผลิตภัณฑ์อุตสาหกรรม (สมอ.) กระทรวงอุตสาหกรรม

## TIS 513-2553 / IEC 60529:2001

การทดสอบระดับขึ้นการป้องกันของเปลือกหุ้มบริภัณฑ์ไฟฟ้า (รหัส IP) อ้างอิงตามมาตรฐานผลิตภัณฑ์อุตสาหกรรม เลขที่ มอก. 513-2553 ได้รับการทดสอบโดย สถาบันไฟฟ้าและอิเล็กทรอนิกส์ (EEI)

## NEMA VE 1-2017

The Metal Cable Tray Systems is complied with NEMA VE1-2017 (Tested reports by KMUTNB)

## ASTM A123 / A123M

The Hot-Dip Galvanized finishing process is given through the specification of American Standard Association (ASTM A123 / A123M)

## ISO 9001:2015 (FULL SYSTEM)

All kind of products have been manufactured, inspected, and assembled in conformance with quality management system that has been certified ISO 9001:2015.



ISO 9001:2015 FULL SYSTEM

# CONTENTS

12

## ตู้ไฟสวิทช์บอร์ด

- 12 Standard Series ตู้ขนาดมาตรฐาน
- 30 Xtra Shield Series ที่สุดของตู้กับฝุ่น
- 58 K-Save Series ตู้กับฝุ่น KBVQ

60

## รางเดินสายไฟ

- 60 Best Sellers สินค้าขายดี
- 70 Colour Strong Series หมวดรางพ่นสี
- 74 Wireway รางไวร์เวย์ พ่นสี
- 90 Cable ladder รางเคเบิลแลดเดอร์ พ่นสี
- 98 Cable tray รางเคเบิลเทรย์ (ข้างลอน) พ่นสี
- 106 Cable tray รางเคเบิลเทรย์ (ข้างเรียบ) พ่นสี
- 114 Heavy Duty Series หมวดรางชุบทีลวาลไนซ์
- 116 Wireway รางไวร์เวย์ ชุบทีลวาลไนซ์
- 122 Cable ladder รางเคเบิลแลดเดอร์ ชุบทีลวาลไนซ์
- 130 Cable tray รางเคเบิลเทรย์ ชุบทีลวาลไนซ์

138

## ตู้มือชัก Pull Box

- 140 Pull Box Standard Colour ตู้มือชัก พ่นสีมาตรฐาน
- 142 Pull Box HDG ตู้มือชัก ชุบทีลวาลไนซ์
- 144 Pull Box Stainless ตู้มือชัก สแตนเลส

146

## สินค้าสั่งผลิตพิเศษ Made to order Series

- 148 Electrical Wiring Services ออกแบบติดตั้งระบบไฟฟ้าครบวงจร
- 149 Customized Electrical Cabinet ตู้ไฟสวิทช์บอร์ดสั่งผลิตพิเศษ
- 150 Specialized Production Process ระบบการผลิตที่สามารถให้บริการ
- 151 Customized Metal Cable Tray รางเดินสายไฟสั่งผลิตพิเศษ
- 152 Materials & Finishing วัตถุดิบและการเคลือบผิว
- 153 KJL Sheet Metal Works บริการออกแบบและผลิตชิ้นงานโลหะแผ่น

154

## KJL Colour Palettes

- 154 เทคโนโลยีการพ่นสี
- 155 เจดสีมาตรฐาน และ สีพิเศษ



ตู้ไฟ รางไฟ  
เคเจแอล

Partner Licensed  
by

**Schneider**  
Electric

# ยกระดับคุณภาพ มาตรฐานระดับโลก

**World-Class Licensed Partner**



Prisma iPM  
System M

**Schneider**  
Electric

# Certificate Licensed partner

Schneider Electric Industries states that



**Kijcharoen Engineering Electric Co. Ltd**

61 Moo 8 Soi Wiroonrat, Setthakit Rd,  
Thamai, Kratumban, Samutsakhon,  
74110 (Thailand)

Has been successfully audited on :02-25-2021  
and is therefore authorized to manufacture & sell  
the **Prisma iPM™ KITS/Pre-assembled cubicles**  
to authorised assemblers in accordance with  
the technical specifications of Schneider Electric.



Schneider Electric iPM™ licensed partners receive training on the latest technologies and IEC standards and are audited on a regular basis to ensure that they deliver the best service and performance.

Audit number : AUD21-017-TH-GBR  
This certificate is valid until  
June 30<sup>th</sup>, 2022



SCHNEIDER ELECTRIC INDUSTRIES SAS  
Licence Director  
Energy Management Business

**Sebastien Tran Trong**  
Licence Director  
Energy Management Business



**Auditor: Ganesh Raykar**  
Global Partner support program  
leader, Asia Pacific Zone

Life Is On

**Schneider**  
Electric

# สแตนเลส STAINLESS Series

ตู้กันฝุ่น  
รางไวร์เวย์  
รางเคเบิลเทรย์  
รางเคเบิลแลดเดอร์  
พูลบ็อกซ์



CABINET / WIREWAY / CABLE TRAY / CABLE LADDER / PULL BOX



STAINLESS CATALOGUE DOWNLOAD



# “ Customized Products and Design ออกแบบทุกความแตกต่างอย่างสร้างสรรค์ ”

เราเป็นผู้เชี่ยวชาญด้านการผลิตและประกอบ  
แผงสวิตซ์ไฟฟ้าแรงดันต่ำ (Low Voltage Switchboards)  
ตั้งแต่ตู้ MDB, ตู้ควบคุมต่างๆ (Control Panel Boards)  
พร้อมการประกอบและเดินสาย (Wiring) เชื่อมต่ออุปกรณ์ภายใน  
ส่วนวัตถุดิบ ไม่ว่าจะเป็น เหล็ก สแตนเลส สังกะสี อลูมิเนียม  
ก็สามารถเลือกได้ตามที่ลูกค้าต้องการ  
ระยะเวลาการผลิตรวดเร็วทันใจ



# ELECTRIFYING YOUR WORLD

ผู้นำนวัตกรรม ตูไฟ รางไฟ ขับเคลื่อนไฟฟ้า เพื่ออนาคตคุณ

# CORE VALUES

**ยืดหยุ่น** ปรับเปลี่ยนได้ตามต้องการ  
Flexible Customer Centric Flexible Total Solutions

**ล้ำหน้า** ด้วยนวัตกรรมที่ทันสมัย  
Innovation-Oriented through Creative People  
and High-Technology

**ฉับไว** รวดเร็ว ตรงต่อเวลา  
High-Speed Manufacturing & Delivery for  
Industry's Total Value Chain

**เชื่อมั่น** และไว้ใจ  
Trustworthy Positive Impact  
to our partner

**FLEXIBLE  
INNOVATION  
SPEED  
TRUSTWORTHY**

# KJL Electrical Switchboard Cabinet

ตู้ไฟคุณภาพ มาตรฐานสากล ปลอดภัยทุกการใช้งาน

**STANDARD**

Series

ตู้ KJL ขนาดมาตรฐาน

ที่สุดของตู้กันฝุ่น

**XTRA**  
SHIELD Series

## KJL WALL MOUNTING CABINET & COMPACT ENCLOSURES

Japan Technology

ジャパンテクノロジー

[www.KJL.co.th](http://www.KJL.co.th)

# STANDARD

Series

## ตู้ KJL ขนาดมาตรฐาน

### CONTENTS

P.14

**KBSS**ตู้ไฟสวิทช์บอร์ดใช้มาตรฐาน  
แบบธรรมดา

P.18

**KBSW**ตู้ไฟสวิทช์บอร์ดใช้มาตรฐาน  
แบบกันน้ำมีหลังคา

P.22

**KBSD**ตู้ไฟสวิทช์บอร์ดใช้มาตรฐาน  
แบบกันน้ำมีหลังคา ฟ้า 2 ชั้น (ฟานอกกับ)

P.26

**KBLC**ตู้ไฟฟ้าสำเร็จรูปแบบติดตั้งแผงย่อย  
ขนาดมาตรฐาน พร้อมอุปกรณ์ตัดไฟรั่ว

P.16

**KBSE**ตู้ไฟสวิทช์บอร์ดใช้มาตรฐาน  
แบบบาง

P.20

**KBSN**ตู้ไฟสวิทช์บอร์ดใช้มาตรฐาน  
แบบกันน้ำไม่มีหลังคา

P.24

**KBSG**ตู้ไฟสวิทช์บอร์ดใช้มาตรฐาน  
แบบกันน้ำมีหลังคา ฟ้า 2 ชั้น (ฟานอกกรง)



## KBSS

ตู้ไฟสวิทช์บอร์ดใช้สัมาตรฐาน แบบธรรมดา

- ตัวตู้ผลิตจาก เหล็กแผ่นขาวคุณภาพสูง ความหนา 0.8 - 1.0 mm.
- ตัวตู้ออกแบบและควบคุมการผลิตด้วยระบบ CNC (Computer Numerical Control)
- ลักษณะการเคลือบผิว พ่นด้วยสีฝุ่น Electrostatic Powder Coatings สีควีนบรูว์รี่น (KJ89328Y)
- ทุบแจกกด C175 ใช้งานง่าย สะดวก และรับประกันการใช้งาน
- เหมาะสำหรับงานติดตั้งภายในอาคาร
- มาตรฐานการกันฝุ่นกันน้ำ IP20 (มอก. 513-2553 / IEC 60529:2001)

**Standard Materials:**

SPCC - Cold Rolled Mild Steel Sheet 0.8 - 1.0 mm.

**Finishing:**

Electrostatic Powder Coatings KJ89328Y (Light Grey)

**Technical Features:**

- Houses Electrical Controls and Instruments
- Suitable for Indoor Installation
- Water and Dust Protection IP20



บานเกร็ด ระบายอากาศ



ทุบแจกกดตั้ง ล็อคได้




สลักฟ้าตู้ กอด้ใส่สะดวก



ISOMATIC



FRONT



SIDE



BOTTOM

## Price List

รหัส Code	รุ่น Size	ขนาดตู้ กว้าง x สูง x ลึก (มม.) Width x Height x Depth (mm.)	ขนาดพาน กว้าง x สูง (มม.) Mounting Plate : W x H (mm.)	ความหนา (มม.) Thickness (mm.)	ราคาต่อหน่วย (บาท) Unit Price (Baht)
✓ KBSS 8000	00	200 x 300 x 150	130 x 230	0.8	455
✓ KBSS 9000	0	250 x 350 x 150	180 x 280	0.8	530
✓ KBSS 9001	1	300 x 450 x 170	230 x 380	0.8	600
✓ KBSS 9002	2	350 x 520 x 170	280 x 450	0.8	725
✓ KBSS 9003	3	400 x 570 x 200	330 x 500	0.8	890
✓ KBSS 9004	4	440 x 610 x 230	370 x 540	1.0	1,025
✓ KBSS 9005	5	570 x 690 x 250	500 x 620	1.0	1,640
✓ KBSS 9006	6	600 x 760 x 250	530 x 690	1.0	1,910
✓ KBSS 9007	7	640 x 920 x 250	570 x 850	1.0	2,460

**KJL NOW!** ส่งมอบ ไร้ข้อผิดพลาด

\*ราคานี้ยังไม่รวม VAT 7% / ราคาอาจมีการเปลี่ยนแปลงโดยไม่แจ้งล่วงหน้า

**MADE TO ORDER งานสั่งผลิตพิเศษ**

Steel Sheet Thickness (mm) 10 / 12 / 16 / 20 / 25

Hot Dipped Galvanized

Electrostatic Powder Coatings

Stainless Steel

\*สามารถสั่งผลิตวัสดุกับ สี ขนาด และพื้นผิววัสดุอื่นๆ ตามความต้องการได้

**Notes:** Can be customized with different materials, sizes, finish colors and textures



“คุณภาพที่คุ้มค่า....  
ในราคาสบายๆ”



## KBSE

ตู้ไฟสวิทช์บอร์ดใช้สัมาตรฐาน แบบบาง

- ตัวตู้ผลิตจาก เหล็กแผ่นขาวคุณภาพสูง ความหนา 0.8 - 1.0 mm.
- ตัวตู้ออกแบบและควบคุมการผลิตด้วยระบบ CNC (Computer Numerical Control)
- ลักษณะการเคลือบผิว พ่นด้วยสีฝุ่น Electrostatic Powder Coatings สีควีนบรูเรียน (KJ89328Y)
- ทุญแจกด C175 ใช้งานง่าย สะดวก และรับประกันการใช้งาน
- เหมาะสำหรับงานติดตั้งภายในอาคาร
- มาตรฐานการกันฝุ่นกันน้ำ IP20 (มอก. 513-2553 / IEC 60529:2001)

### Standard Materials:

SPCC - Cold Rolled Mild Steel Sheet 0.8 - 1.0 mm.

### Finishing:

Electrostatic Powder Coatings KJ89328Y (Light Grey)

### Technical Features:

- Houses Electrical Controls and Instruments
- Suitable for Indoor Installation
- Water and Dust Protection IP20



ตัวตู้แบบบาง ประหยัดพื้นที่ในการติดตั้ง



ทุญแจกดแดง ล็อคได้



สลักฟ้าตู้ ทอดได้สะดวก

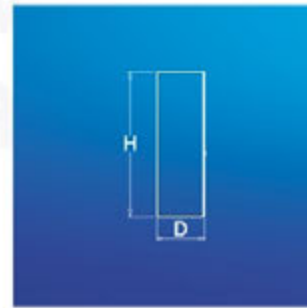




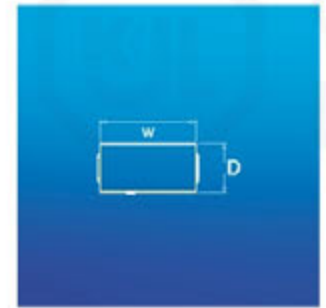
ISOMATIC



FRONT



SIDE



BOTTOM

## Price List

รหัส Code	รุ่น Size	ขนาดตู้ กว้าง x สูง x ลึก (มม.) Width x Height x Depth (mm.)	ขนาดบาน กว้าง x สูง (มม.) Mounting Plate : W x H (mm.)	ความหนา (มม.) Thickness (mm.)	ราคาต่อหน่วย (บาท) Unit Price (Baht)
✓ KBSE 8000	00	200 x 300 x 100	130 x 230	0.8	455
✓ KBSE 9000	0	250 x 350 x 100	180 x 280	0.8	530
✓ KBSE 9001	1	300 x 450 x 100	230 x 380	0.8	600
✓ KBSE 9002	2	350 x 520 x 120	280 x 450	0.8	725
✓ KBSE 9003	3	400 x 570 x 120	330 x 500	0.8	890
✓ KBSE 9004	4	440 x 610 x 120	370 x 540	1.0	1,025
✓ KBSE 9005	5	570 x 690 x 120	500 x 620	1.0	1,640
✓ KBSE 9006	6	600 x 760 x 120	530 x 690	1.0	1,910
✓ KBSE 9007	7	640 x 920 x 150	570 x 850	1.0	2,460

**KJL NOW!** ส่งมอบ ไร้ข้อสงสัย

\*ราคานี้ยังไม่รวม VAT 7% / ราคาอาจมีการเปลี่ยนแปลงโดยไม่แจ้งล่วงหน้า

**MADE TO ORDER งานสั่งผลิตพิเศษ**

Steel Sheet Thickness (mm) 10 / 12 / 16 / 20 / 25

Hot Dipped Galvanized

Electrostatic Powder Coatings

Stainless Steel

\*สามารถสั่งผลิตวัสดุกับ สี ขนาด และพื้นผิววัสดุอื่นๆ ตามความต้องการได้

**Notes:** Can be customized with different materials, sizes, finish colors and textures



“คุณภาพที่คุ้มค่า....  
ในราคาสบายๆ”



## KBSW

ตู้ไฟสวิทช์บอร์ดไอซ์มาตรฐาน แบบกันน้ำมีหลังคา

- ตัวตู้ผลิตจาก เหล็กแผ่นขาวคุณภาพสูง ความหนา 0.8 - 1.0 mm.
- ตัวตู้ออกแบบและควบคุมการผลิตด้วยระบบ CNC (Computer Numerical Control)
- ลักษณะการเคลือบผิว พ่นด้วยสีฝุ่น Electrostatic Powder Coatings สีควีนบิวรี่น (KJ89328Y)
- ทุญแจเขากวาย ใช้งานง่าย สะดวก และรับประกันการใช้งาน
- เหมาะสำหรับงานติดตั้งภายในและภายนอกอาคาร
- มาตรฐานการกันฝุ่นกันน้ำ IP44 (มอก. 513-2553 / IEC 60529:2001)

### Standard Materials:

SPCC - Cold Rolled Mild Steel Sheet 0.8 - 1.0 mm.

### Finishing:

Electrostatic Powder Coatings KJ89328Y (Light Grey)

### Technical Features:

- Houses Electrical Controls and Instruments
- Suitable for Indoor and Outdoor Installation
- Water and Dust Protection IP44



หลังคาขั้วกันน้ำ



ทุญแจเขากวาย ล็อคได้



ยกขอบกันน้ำ



ISOMATIC



FRONT



SIDE



BOTTOM

## Price List

รหัส Code	รุ่น Size	ขนาดตู้ กว้าง x สูง x ลึก (มม.) Width x Height x Depth (mm.)	ขนาดบาน กว้าง x สูง (มม.) Mounting Plate : W x H (mm.)	ความหนา (มม.) Thickness (mm.)	ราคาต่อหน่วย (บาท) Unit Price (Baht)
✓ KBSW 8000	00	200 x 300 x 150	130 x 230	0.8	725
✓ KBSW 9000	0	250 x 350 x 150	180 x 280	0.8	770
✓ KBSW 9001	1	300 x 450 x 170	230 x 380	1.0	865
✓ KBSW 9002	2	350 x 520 x 170	280 x 450	1.0	1,005
✓ KBSW 9003	3	400 x 570 x 200	330 x 500	1.0	1,165
✓ KBSW 9004	4	440 x 610 x 230	370 x 540	1.0	1,400
✓ KBSW 9005	5	570 x 690 x 250	500 x 620	1.0	2,095
✓ KBSW 9006	6	600 x 760 x 250	530 x 690	1.0	2,560
✓ KBSW 9007	7	640 x 920 x 250	570 x 850	1.0	3,490

**KJL NOW!** ส่งมอบ ไร้ข้อ  
ผิดพลาด

\*ราคานี้ยังไม่รวม VAT 7% / ราคาอาจมีการเปลี่ยนแปลงโดยไม่แจ้งล่วงหน้า

**MADE TO ORDER งานสั่งผลิตพิเศษ**

Steel Sheet Thickness (mm) 10 / 12 / 16 / 20 / 25

Hot Dipped Galvanized

Electrostatic Powder Coatings

Stainless Steel

\*สามารถสั่งผลิตวัสดุกับ สี ขนาด และพื้นผิววัสดุอื่นๆ ตามความต้องการได้

**Notes:** Can be customized with different materials, sizes, finish colors and textures



“ป้องกันทุกหยดน้ำ  
คุ้มค่ากับการใช้งาน....”



## KBSN

ตู้ไฟสวิทช์บอร์ดไอซ์มาตรฐาน แบบกันน้ำไม่มีหลังคา

- ตัวตู้ผลิตจาก เหล็กแผ่นขาวคุณภาพสูง ความหนา 0.8 - 1.0 mm.
- ตัวตู้ออกแบบและควบคุมการผลิตด้วยระบบ CNC (Computer Numerical Control)
- ลักษณะการเคลือบผิว พ่นด้วยสีฝุ่น Electrostatic Powder Coatings สีควีนบิวรี่น (KJ89328Y)
- ทุญแจกด C175 ใช้งานง่าย สะดวก และรับประกันการใช้งาน
- เหมาะสำหรับงานติดตั้งภายในและภายนอกอาคาร
- มาตรฐานการกันฝุ่นกันน้ำ IP44 (มอก. 513-2553 / IEC 60529:2001)

**Standard Materials:**

SPCC - Cold Rolled Mild Steel Sheet 0.8 - 1.0 mm.

**Finishing:**

Electrostatic Powder Coatings KJ89328Y (Light Grey)

**Technical Features:**

- Houses Electrical Controls and Instruments
- Suitable for Indoor and Outdoor Installation
- Water and Dust Protection IP44



หัวตู้กันน้ำ



ทุญแจกดล็อก



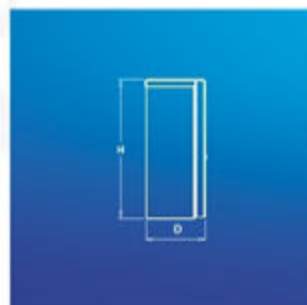
ยกขอบกันน้ำ



ISOMATIC



FRONT



SIDE



BOTTOM

## Price List

รหัส Code	รุ่น Size	ขนาดตู้ กว้าง x สูง x ลึก (มม.) Width x Height x Depth (mm.)	ขนาดบาน กว้าง x สูง (มม.) Mounting Plate : W x H (mm.)	ความหนา (มม.) Thickness (mm.)	ราคาต่อหน่วย (บาท) Unit Price (Baht)
✓ KBSN 8000	00	200 x 300 x 150	130 x 230	0.8	690
✓ KBSN 9000	0	250 x 350 x 150	180 x 280	0.8	735
✓ KBSN 9001	1	300 x 450 x 170	230 x 380	1.0	820
✓ KBSN 9002	2	350 x 520 x 170	280 x 450	1.0	950
✓ KBSN 9003	3	400 x 570 x 200	330 x 500	1.0	1,105
✓ KBSN 9004	4	440 x 610 x 230	370 x 540	1.0	1,325
✓ KBSN 9005	5	570 x 690 x 250	500 x 620	1.0	1,980
✓ KBSN 9006	6	600 x 760 x 250	530 x 690	1.0	2,430
✓ KBSN 9007	7	640 x 920 x 250	570 x 850	1.0	3,305

**KJL NOW!** *ส่งมอบ ไร้ข้อผิดพลาด*

\*ราคานี้ยังไม่รวม VAT 7% / ราคาอาจมีการเปลี่ยนแปลงโดยไม่แจ้งล่วงหน้า

**MADE TO ORDER งานสั่งผลิตพิเศษ**

Steel Sheet Thickness (mm) 10 / 12 / 16 / 20 / 25

Hot Dipped Galvanized

Electrostatic Powder Coatings

Stainless Steel

\*สามารถสั่งผลิตวัสดุกับ สี ขนาด และพื้นผิววัสดุอื่นๆ ตามความต้องการได้

**Notes:** Can be customized with different materials, sizes, finish colors and textures



“ป้องกันทุกหยดน้ำ  
คุ้มค่ากับการใช้งาน...”


**STANDARD**
SERIES

ตู้ KJL ขนาดมาตรฐาน

“ป้องกันทุกหยดน้ำ  
คุ้มค่ากับการใช้งาน...”



## KBSD

ตู้ไฟสวิทช์บอร์ดไอซ์มาตรฐาน แบบกันน้ำมีหลังคา ฟา 2 ชั้น (ฟานอกทึบ)

- ตัวตู้ผลิตจาก เหล็กแผ่นขาวคุณภาพสูง ความหนา 1.0 mm. ทิ้งใบ
- ตัวตู้ออกแบบและควบคุมการผลิตด้วยระบบ CNC (Computer Numerical Control)
- ลักษณะการเคลือบผิว พ่นด้วยสีฝุ่น Electrostatic Powder Coatings สีควีนบุทรียัน (KJ89328Y)
- กระจกเงาควาย (ฟานอก) และ กระจกทึบ C175 (ฟาโน) ใช้งานง่าย สะดวก และรับประกันการใช้งาน
- เหมาะสำหรับงานติดตั้งภายในและภายนอกอาคาร
- มาตรฐานการกันฝุ่นกันน้ำ IP54 (มอก. 513-2553 / IEC 60529:2001)

**Standard Materials:**

SPCC - Cold Rolled Mild Steel Sheet 1.0 mm.

**Finishing:**

Electrostatic Powder Coatings KJ89328Y (Light Grey)

**Technical Features:**

- Houses Electrical Controls and Instruments
- Suitable for Indoor and Outdoor Installation
- Water and Dust Protection IP54



หลังคาขยับกันน้ำ



ฟานอกกระจกเงาควาย สลักได้



ยกขอบกันน้ำ



ยางซีลกันฝุ่นอย่างแน่นหนา ด้วยเทคโนโลยีใหม่ล่าสุด จากประเทศเยอรมัน



ISOMATIC



FRONT

FRONT  
(WITHOUT COVER)

SIDE

## Price List

รหัส Code	รุ่น Size	ขนาดตู้ กว้าง x สูง x ลึก (มม.) Width x Height x Depth (mm.)	ขนาดบาน กว้าง x สูง (มม.) Mounting Plate : W x H (mm.)	ความหนา (มม.) Thickness (mm.)	ราคาต่อหน่วย (บาท) Unit Price (Baht)
✓ KBSD 9001	1	300 x 450 x 250	215 x 360	1.0	2,900
✓ KBSD 9002	2	350 x 520 x 250	260 x 430	1.0	3,300
✓ KBSD 9003	3	400 x 570 x 250	310 x 480	1.0	3,600
✓ KBSD 9004	4	440 x 610 x 250	350 x 520	1.0	3,800
✓ KBSD 9005	5	570 x 690 x 250	480 x 600	1.0	4,800
✓ KBSD 9006	6	600 x 760 x 250	510 x 670	1.0	6,100
✓ KBSD 9007	7	640 x 920 x 250	550 x 830	1.0	7,100

**KJL NOW!** ส่งด่วน ไร้คิว  
รับฟรี 2 ชั่วโมง

\*ราคานี้ยังไม่รวม VAT 7% / ราคาอาจมีการเปลี่ยนแปลงโดยไม่ต้องแจ้งล่วงหน้า

### MADE TO ORDER งานสั่งผลิตพิเศษ

Steel Sheet Thickness (mm) 10 / 12 / 16 / 20 / 25  
Hot Dipped Galvanized  
Electrostatic Powder Coatings  
Stainless Steel

\*สามารถสั่งผลิตวัสดุกับ สี ขนาด และพื้นผิววัสดุอื่นๆ ตามความต้องการได้  
Notes: Can be customized with different materials, sizes, finish colors and textures



“ป้องกันทุกหยดน้ำ  
คุ้มค่ากับการใช้งาน...”



## STANDARD

Series  
ตู้ KJL ขนาดมาตรฐาน

“ป้องกันทุกหยดน้ำ  
ประสิทธิภาพที่เต็มเปี่ยม....”



## KBSG

ตู้ไฟสวิทช์บอร์ดไอซ์มาตรฐาน แบบกันน้ำมีหลังคา ฟา 2 ชั้น (ฟานอกกระจก)

- ตัวตู้ผลิตจาก เหล็กแผ่นขาวคุณภาพสูง ความหนา 1.0 mm. ทิ้งโล
- ตัวตู้ออกแบบและควบคุมการผลิตด้วยระบบ CNC (Computer Numerical Control)
- ลักษณะการเคลือบผิว พ่นด้วยสีฝุ่น Electrostatic Powder Coatings สีควีนบุหรี่ย่น (KJ89328Y)
- กระจกเงาควาย (ฟานอก) และ กระจกกด C175 (ฟาโน) ใช้งานง่าย สะดวก และรับประกันการใช้งาน
- เหมาะสำหรับงานติดตั้งภายในและภายนอกอาคาร
- มาตรฐานการกันฝุ่นกันน้ำ IP54 (มอก. 513-2553 / IEC 60529:2001)

### Standard Materials:

SPCC - Cold Rolled Mild Steel Sheet 1.0 mm.

### Finishing:

Electrostatic Powder Coatings KJ89328Y (Light Grey)

### Technical Features:

- Houses Electrical Controls and Instruments
- Suitable for Indoor and Outdoor Installation
- Water and Dust Protection IP54



หลังคาขยับกันน้ำ



ฟานอกกระจกเงาควาย ล็อกได้



ยกขอบกันน้ำ



ยางซีลกันฝุ่นอย่างแน่นหนา ด้วยเทคโนโลยีใหม่ล่าสุด จากประเทศเยอรมัน





ISOMATIC



FRONT

FRONT  
(WITHOUT COVER)

SIDE

## Price List

รหัส Code	รุ่น Size	ขนาดตู้ กว้าง x สูง x ลึก (มม.) Width x Height x Depth (mm.)	ขนาดพาน กว้าง x สูง (มม.) Mounting Plate : W x H (mm.)	ความหนา (มม.) Thickness (mm.)	ราคาต่อหน่วย (บาท) Unit Price (Baht)
✓ KBSG 9001	1	300 x 450 x 250	215 x 360	1.0	3,100
✓ KBSG 9002	2	350 x 520 x 250	260 x 430	1.0	3,500
✓ KBSG 9003	3	400 x 570 x 250	310 x 480	1.0	3,900
✓ KBSG 9004	4	440 x 610 x 250	350 x 520	1.0	4,200
✓ KBSG 9005	5	570 x 690 x 250	480 x 600	1.0	5,200
✓ KBSG 9006	6	600 x 760 x 250	510 x 670	1.0	6,500
✓ KBSG 9007	7	640 x 920 x 250	550 x 830	1.0	7,600



\*ราคานี้ยังไม่รวม VAT 7% / ราคาอาจมีการเปลี่ยนแปลงโดยไม่ต้องแจ้งล่วงหน้า

### MADE TO ORDER งานสั่งผลิตพิเศษ

Steel Sheet Thickness (mm) 10 / 12 / 16 / 20 / 25  
Hot Dipped Galvanized  
Electrostatic Powder Coatings  
Stainless Steel

\*สามารถสั่งผลิตด้วยวัสดุ สีสัน และพื้นผิววัสดุอื่นๆ ตามความต้องการได้

Notes: Can be customized with different materials, sizes, finish colors and textures



“ป้องกันทุกหยดน้ำ  
ประสิทธิภาพที่เต็มเปี่ยม....”


**STANDARD**  
Series

ตู้ KJL ขนาดมาตรฐาน

 “ทุกก้าวที่สำคัญกับความปลอดภัย  
สำหรับบ้านคุณ...”

IP20

 IN  
DOOR

# KBLC

ตู้ไฟฟ้าสำเร็จรูปแบบติดตั้งแขวงย่อขนาดมาตรฐาน พร้อมอุปกรณ์ตัดไฟรั้ว

- ตัวตู้ผลิตจาก เหล็กแผ่นขาวคุณภาพสูง ความหนา 1.0 mm.
- ตัวตู้ออกแบบและควบคุมการผลิตด้วยระบบ CNC (Computer Numerical Control)
- ลักษณะการเคลือบผิว พ่นด้วยสีฝุ่น Electrostatic Powder Coatings สีขาวเย็น (KL80359Y)
- ทุบแจกดตู้ไหลต ใช้งานง่าย สะดวก และรับประกันการใช้งาน
- เหมาะสำหรับงานติดตั้งภายในอาคาร
- มาตรฐานการกันฝุ่นกันน้ำ IP20 (มอก. 513-2553 / IEC 60529:2001)

**Standard Materials:**

SPCC - Cold Rolled Mild Steel Sheet 1.0 mm.

**Finishing:**

Electrostatic Powder Coatings KL80359Y (Light White)

**Technical Features:**

- Houses Electrical Controls and Instruments
- Suitable for Indoor Installation
- Water and Dust Protection IP20



หน้าตู้จะสำหรับใส่วงจรมัดไฟฟ้า



ทุบแจกดตู้ไหลต



ยึดอุปกรณ์ได้สะดวก

# New!!

## บริการใหม่

### ตู้โหลดวางตั้ง พร้อมอุปกรณ์

WALL MOUNTING CABINET

KJL ตู้ไฟฟ้า เคเบิ้ล

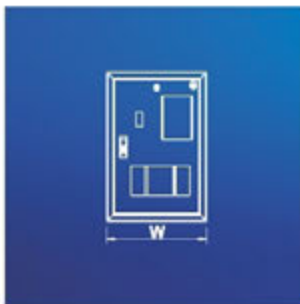


#### รายละเอียดอุปกรณ์ไฟฟ้า

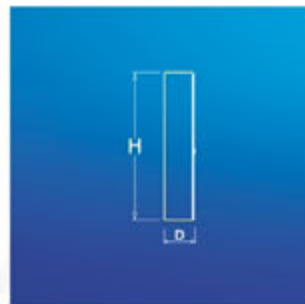
- Pilot Lamp 22 mm.
- Breaker: Mitsubishi NFI25CV (วางได้ทั้ง 2P และ 3P)
- Safe-T-Cut (RCBO) รุ่น Special A Series: Model R20
- Consumer Unit: Schneider Square D รุ่น Classic+ (S9HCL)



ISOMATIC



FRONT



SIDE



BOTTOM

#### Price List

รหัส Code	รุ่น Size	ขนาดตู้ กว้าง x สูง x ลึก (มม.) Width x Height x Depth (mm.)	ความหนา (มม.) Thickness (mm.)	ราคาตู้เปล่า (บาท) Unit Price (Baht)	ราคาตู้พร้อมอุปกรณ์ (บาท) Complete Set (Baht)
✓ KBLC 9001	1 (4-6 ช่อง)	350 x 600 x 120	1.0	1,490	฿
✓ KBLC 9002	2 (10 ช่อง)	420 x 600 x 120	1.0	1,690	฿
✓ KBLC 9003	3 (14 ช่อง)	500 x 600 x 120	1.0	1,790	฿

**KJL NOW!** ส่งมอบ 100% 100%

\*ราคานี้ยังไม่รวม VAT 7% / ราคาอาจมีการเปลี่ยนแปลงโดยไม่ต้องแจ้งล่วงหน้า

**MADE TO ORDER** งานสั่งผลิตพิเศษ

Steel Sheet Thickness (mm) 10 / 12 / 16 / 20 / 25  
Hot Dipped Galvanized  
Electrostatic Powder Coatings  
Stainless Steel

\*สามารถสั่งผลิตด้วยวัสดุ สี ขนาด และพื้นผิววัสดุอื่นๆ ตามความต้องการได้  
Notes: Can be customized with different materials, sizes, finish colors and textures

## อุปกรณ์เสริมสำหรับตู้

สามารถสั่งผลิตได้ทุกสี ขนาด และพื้นผิววัสดุอื่นๆ ตามความต้องการได้

\*\*ไม่แสดงตามราคา / Price upon request



การเจาะฝาหน้า  
หรือ เจาะใส่กระบอก  
สำหรับใช้รื้ออุปกรณ์ไฟฟ้า



ขาตั้งตู้แบบมีล้อ



ฐานแบบสองขา  
เหล็กฉาก  
เหล็กทรงน้ำ  
เหล็กพับ



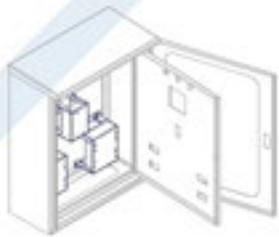
ข้อต่อยึดพื้น



ที่ครอบปิดลม  
ระบายอากาศ



## ACCESSORIES



ฐานรองเบรกเกอร์

ฐานแบบเต็ม  
เหล็กฉาก  
เหล็กทรงน้ำ  
เหล็กพับ

ข้อต่อยึดพื้น



ข้อต่อยึดกำแพง



ช่องใส่เอกสาร



# ที่สุดของตู้กันฝุ่น

# XTRA SHIELD Series

Japan Technology  
 ジャパンテクノロジー



พื้นสีฝุ่นแบบกันยูวี UV Powder Coatings  
 ด้วยมาตรฐานจาก **JOTUN**  
 ทำให้ทนทานและสามารถติดตั้งงาน  
 ภายนอกได้อย่างดี



ผลิตด้วยเครื่องจักรที่ทันสมัย  
 ควบคุมการผลิตด้วยระบบ  
 คอมพิวเตอร์ CNC



แผ่นปิดได้ตู้พร้อมยางกันฝุ่น



แข็งแรง ทนทาน ด้วยเทคโนโลยี  
 การเชื่อมแบบ Robotic Welding



อุปกรณ์เสริม "สายกรวดด์"  
 สายต่อลงดินเพื่อป้องกันไฟฟ้าวู๊ด  
 ทำให้ปลอดภัยต่อผู้ใช้งาน



ยางซิลกันฝุ่นอย่างแม่นยำ  
 ด้วยเทคโนโลยีใหม่ล่าสุด  
 จากประเทศเยอรมัน

**1.6**  
 mm

คุณภาพเยี่ยม ด้วยวัสดุดีเยี่ยม  
 ความหนาเหล็ก 1.6 mm ทั้งใบ

**IP55**



มาตรฐานกันฝุ่นกันน้ำ IP 55  
 (มอก. 513-2553 / IEC 60529:2001)

P. 34

**KBJX**

ฝา 1 ชั้นไม่มีหลังคา แบบเชื่อมรอบ IP65



P. 36

**KBJS**

ฝา 1 ชั้นไม่มีหลังคา (ฟาทัน)



P. 38

**KBJW**

ฝา 1 ชั้นมีหลังคา (ฟาทัน)



P. 40

**KBJA**

ฝา 1 ชั้นไม่มีหลังคา (ฟากระจก)



P. 42

**KBJB**

ฝา 1 ชั้นมีหลังคา (ฟากระจก)



P. 44

**KBJC**

ฝา 2 ชั้นไม่มีหลังคา (ฟานอกทั้ง)



P. 46

**KBJD**

ฝา 2 ชั้นมีหลังคา (ฟานอกทั้ง)



P. 48

**KBJF**

ฝา 2 ชั้นไม่มีหลังคา (ฟานอกกระจก)



P. 50

**KBJG**

ฝา 2 ชั้นมีหลังคา (ฟานอกกระจก)



P. 52

**KBJQ**

ฝา 1 ชั้นไม่มีหลังคา สีนํ้าตาล



P. 54

**KBJR**

ฝา 1 ชั้นมีหลังคาเสมอฝา สีนํ้าตาล



P. 56

**Accessories**

อุปกรณ์เสริมสำหรับตู้



P. 58

**KBVQ**

ฝา 1 ชั้นไม่มีหลังคา เหล็ก 1.0 mm. สีนํ้าตาล





ตู้อิเล็กทรอนิกส์



ตู้อิเล็กทรอนิกส์

## STANDARD KEY

กุญแจมาตรฐานตู้



กุญแจกดเตียงหมุน  
ใช้งานง่าย สะดวก  
รับประกันการใช้งาน



ตู้อิเล็กทรอนิกส์



ตู้อิเล็กทรอนิกส์





ตู้ไฟรางไฟ  
เคจแอล

# XTRA KEY



Made in Japan นำเข้าจากประเทศญี่ปุ่น



ตู้ไฟ  
เค

# TAKIGEN

ทาคิเก็น タキゲン



ตู้ไฟรางไฟ  
เคจแอล

\*สามารถสอบถามราคาที่ใส่ทุกยี่ห้อ TAKIGEN ได้

\*Can be requested for TAKIGEN price



ที่สุดของตู้กันฝุ่น

**XTRA SHIELD** Series

Japan Technology  
ジャパンテクノロジー



## KBJX ตู้ไฟสวิทช์บอร์ดแบบกันฝุ่นกันน้ำฟ้า 1 ชั้น ไม่มีหลังคา แบบเชื่อมรอบ IP65

- ตัวตู้ผลิตจาก เหล็กแผ่นขาวคุณภาพสูง ความหนา 2.0 mm.
- ตัวตู้ออกแบบและควบคุมการผลิตด้วยระบบ CNC (Computer Numerical Control)
- ลักษณะการเคลือบผิว พ่นด้วยสีฝุ่น Electrostatic Powder Coatings แบบกันยูวี ตัวตู้ สีน้ำตาลเรียบ KL04483X (5Y7/1) Iwanสีส้มเรียบ KJ43001Y
- กระจกเงาดำใหญ่ ใช้งานง่าย สะดวก และรับประกันการใช้งาน
- เหมาะสำหรับงานติดตั้งภายในและภายนอกอาคาร
- มาตรฐานการกันฝุ่นกันน้ำ IP65 (มอก. 513-2553 / IEC 60529:2001)

### Standard Materials:

SPCC Cold Rolled Mild Steel Sheet 2.0 mm

### Finishing:

Electrostatic UV Powder Coatings  
KL04483X (5Y7/1) Outdoor

### Technical Features

- Houses Electrical Controls and Instruments
- Suitable for Indoor and Outdoor Installation
- Water and Dust Protection IP65




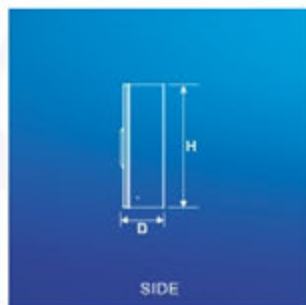
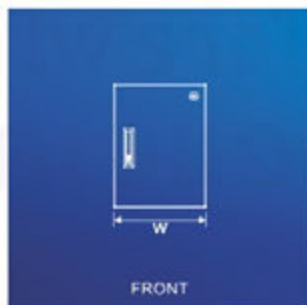
## TAKIGEN

\*สามารถสอบถามราคาที่ใช้ทุกแง TAKIGEN ได้

\*Can be requested for TAKIGEN price

\*สามารถสั่งผลิตวัตถุดิบ สี ขนาด และพื้นผิววัสดุอื่นๆ ตามความต้องการได้

\*Can be customized with different materials, sizes, finish colors and textures



### Price List

รหัส Code	รุ่น Size	ขนาดตู้กว้าง x สูง x ลึก (มม.) Width x Height x Depth (mm.)	ขนาดพลาทีกว้าง x สูง (มม.) Mounting Plate : W x H (mm.)	ความหนา (มม.) Thickness (mm.)	ราคาต่อหน่วย (บาท) Unit Price (Baht)
KBJX 0001	1	280 x 350 x 150	210 x 290	20	4,500
KBJX 0002	2	300 x 450 x 150	230 x 390	20	5,500
KBJX 0003	3	350 x 450 x 150	280 x 390	20	6,000
KBJX 0004	4	300 x 450 x 200	230 x 390	20	6,200
KBJX 0005	5	350 x 450 x 200	280 x 390	20	6,500
KBJX 0006	6	350 x 500 x 200	280 x 440	20	6,900
✓ KBJX 0007	7	400 x 500 x 200	330 x 440	20	8,000
KBJX 0008	8	450 x 600 x 200	380 x 540	20	9,000
✓ KBJX 0009	9	450 x 600 x 250	380 x 540	20	9,800
KBJX 0010	10	500 x 600 x 200	430 x 540	20	10,000
KBJX 0011	11	500 x 600 x 250	430 x 540	20	10,500
✓ KBJX 0012	12	550 x 700 x 250	480 x 640	20	11,500
KBJX 0013	13	630 x 750 x 250	560 x 690	20	12,400
✓ KBJX 0014	14	630 x 900 x 250	560 x 840	20	14,000
KBJX 015A	15A	600 x 1100 x 200	530 x 1040	20	15,700
KBJX 016A	16A	700 x 1100 x 200	630 x 1040	20	17,500
KBJX 017A	17A	800 x 1200 x 200	730 x 1140	20	21,000
KBJX 018A	18A	900 x 1200 x 200	830 x 1140	20	22,000
KBJX 015B	15B	600 x 1100 x 250	530 x 1040	20	16,700
KBJX 016B	16B	700 x 1100 x 250	630 x 1040	20	18,500
KBJX 017B	17B	800 x 1200 x 250	730 x 1140	20	21,800
KBJX 018B	18B	900 x 1200 x 250	830 x 1140	20	23,800
KBJX 015C	15C	600 x 1100 x 300	530 x 1040	20	17,500
KBJX 016C	16C	700 x 1100 x 300	630 x 1040	20	19,400
KBJX 017C	17C	800 x 1200 x 300	730 x 1140	20	22,800
KBJX 018C	18C	900 x 1200 x 300	830 x 1140	20	25,000

\*\* ความลึก / Depth A = 200 mm. B = 250 mm. C = 300 mm.

\*ราคานี้ยังไม่รวม VAT 7% / ราคาอาจมีการเปลี่ยนแปลงโดยไม่แจ้งล่วงหน้า



ที่สุดของตู้กันฝุ่น  
**XTRA SHIELD** Series

Japan Technology  
ジャパンテクノロジー



## KBJS ตู้ไฟสวิทช์บอร์ดแบบกันฝุ่นกันน้ำฟ้า 1 ชั้น ไม่มีหลังคา (ฟ้าทึบ)

- ตัวตู้ผลิตจาก เหล็กแผ่นขาวคุณภาพสูง ความหนา 1.6 mm.
- ตัวตู้ออกแบบและควบคุมการผลิตด้วยระบบ CNC (Computer Numerical Control)
- ลักษณะการเคลือบผิว พ่นด้วยสีฝุ่น Electrostatic Powder Coatings แบบกันยูวี ตัวตู้ สีน้ำตาลเรียบ KL04483X (5Y7/1)
- ทุญแจกดเด็งหมุน ใช้งานง่าย สะดวก และรับประกันการใช้งาน
- เหมาะสำหรับงานติดตั้งภายในและภายนอกอาคาร
- มาตรฐานการกันฝุ่นกันน้ำ IP55 (มอก. 513-2553 / IEC 60529:2001)

### Standard Materials:

SPCC Cold Rolled Mild Steel Sheet 1.6 mm

### Finishing:

Electrostatic UV Powder Coatings  
KL04483X (5Y7/1) Outdoor

### Technical Features

- Houses Electrical Controls and Instruments
- Suitable for Indoor and Outdoor Installation
- Water and Dust Protection IP55



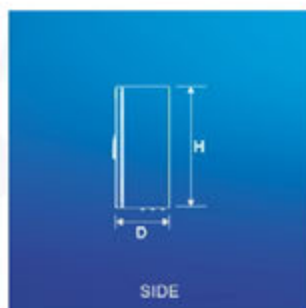
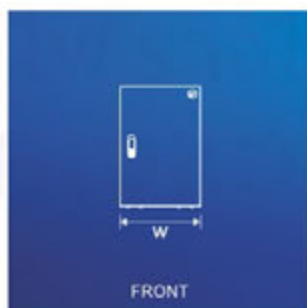
## TAKIGEN

\*สามารถสอบถามราคาที่ใช้ทุญแจ TAKIGEN ได้

\*Can be requested for TAKIGEN price

\*สามารถสั่งผลิตวัสดุกับ สี ขนาด และพื้นผิววัสดุอื่นๆ ตามความต้องการได้

\*Can be customized with different materials, sizes, finish colors and textures



### Price List

รหัส Code	รุ่น Size	ขนาดตู้ กว้าง x สูง x ลึก (มม.) Width x Height x Depth (mm.)	ขนาดแผง กว้าง x สูง (มม.) Mounting Plate : W x H (mm.)	ความหนา (มม.) Thickness (mm.)	ราคาต่อหน่วย (บาท) Unit Price (Baht)
✓ KBJs 0001	1	280 x 350 x 150	210 x 290	16	1,390
✓ KBJs 0002	2	300 x 450 x 150	230 x 390	16	1,825
✓ KBJs 0003	3	350 x 450 x 150	280 x 390	16	2,040
✓ KBJs 0004	4	300 x 450 x 200	230 x 390	16	2,040
✓ KBJs 0005	5	350 x 450 x 200	280 x 390	16	2,180
✓ KBJs 0006	6	350 x 500 x 200	280 x 440	16	2,385
✓ KBJs 0007	7	400 x 500 x 200	330 x 440	16	2,600
✓ KBJs 0008	8	450 x 600 x 200	380 x 540	16	2,890
✓ KBJs 0009	9	450 x 600 x 250	380 x 540	16	3,050
✓ KBJs 0010	10	500 x 600 x 200	430 x 540	16	3,250
✓ KBJs 0011	11	500 x 600 x 250	430 x 540	16	3,480
✓ KBJs 0012	12	550 x 700 x 250	480 x 640	16	4,120
✓ KBJs 0013	13	630 x 750 x 250	560 x 690	16	4,780
✓ KBJs 0014	14	630 x 900 x 250	560 x 840	16	5,580
KBJs 015A	15A	600 x 1100 x 200	530 x 1040	16	8,000
KBJs 016A	16A	700 x 1100 x 200	630 x 1040	16	10,000
KBJs 017A	17A	800 x 1200 x 200	730 x 1140	16	12,000
KBJs 018A	18A	900 x 1200 x 200	830 x 1140	16	13,000
✓ KBJs 015B	15B	600 x 1100 x 250	530 x 1040	16	8,850
✓ KBJs 016B	16B	700 x 1100 x 250	630 x 1040	16	10,580
✓ KBJs 017B	17B	800 x 1200 x 250	730 x 1140	16	12,680
✓ KBJs 018B	18B	900 x 1200 x 250	830 x 1140	16	13,980
✓ KBJs 015C	15C	600 x 1100 x 300	530 x 1040	16	10,500
✓ KBJs 016C	16C	700 x 1100 x 300	630 x 1040	16	11,500
✓ KBJs 017C	17C	800 x 1200 x 300	730 x 1140	16	13,300
✓ KBJs 018C	18C	900 x 1200 x 300	830 x 1140	16	14,600

\*\* กระจกลึก / Depth A = 200 mm. B = 250 mm. C = 300 mm.

\*ราคานี้ยังไม่รวม VAT 7% / ราคาอาจมีการเปลี่ยนแปลงโดยไม่ต้องแจ้งล่วงหน้า



ที่สุดของตู้กันฝุ่น  
**XTRA SHIELD** Series

Japan Technology  
ジャパンテクノロジー



## KBJW ตู้ไฟสวิทช์บอร์ดแบบกันฝุ่นกันน้ำฟ้า 1 ชั้น มีหลังคา (ฟ้าทึบ)

- ตัวตู้ผลิตจาก เหล็กแผ่นขาวคุณภาพสูง ความหนา 1.6 mm.
- ตัวตู้ออกแบบและควบคุมการผลิตด้วยระบบ CNC (Computer Numerical Control)
- ลักษณะการเคลือบผิว พ่นด้วยสีฝุ่น Electrostatic Powder Coatings แบบกันยูวี ตัวตู้ สีน้ำตาลเรียบ KL04483X (5Y7/1)
- ทุบเจาะติดตั้งหมุน ใช้งานง่าย สะดวก และรับประกันการใช้งาน
- เหมาะสำหรับงานติดตั้งภายในและภายนอกอาคาร
- มาตรฐานการกันฝุ่นกันน้ำ IP55 (มอก. 513-2553 / IEC 60529:2001)

### Standard Materials:

SPCC Cold Rolled Mild Steel Sheet 1.6 mm

### Finishing:

Electrostatic UV Powder Coatings  
KL04483X (5Y7/1) Outdoor

### Technical Features

- Houses Electrical Controls and Instruments
- Suitable for Indoor and Outdoor Installation
- Water and Dust Protection IP55



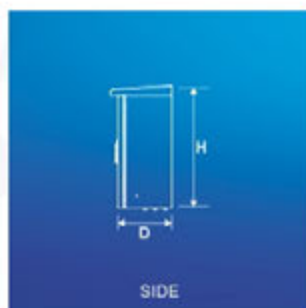
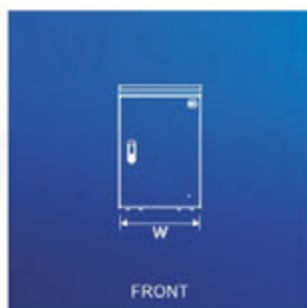
## TAKIGEN

\*สามารถสอบถามราคาที่ใช้ทุกแง TAKIGEN ได้

\*Can be requested for TAKIGEN price

\*สามารถสั่งผลิตวัสดุกับ สี ขนาด และพื้นผิววัสดุอื่นๆ ตามความต้องการได้

\*Can be customized with different materials, sizes, finish colors and textures



### Price List

รหัส Code	รุ่น Size	ขนาดตู้ กว้าง x สูง x ลึก (มม.) Width x Height x Depth (mm.)	ขนาดแผง กว้าง x สูง (มม.) Mounting Plate : W x H (mm.)	ความหนา (มม.) Thickness (mm.)	ราคาต่อหน่วย (บาท) Unit Price (Baht)
✓ KBJW 0001	1	280 x 350 x 150	210 x 290	16	1,800
✓ KBJW 0002	2	300 x 450 x 150	230 x 390	16	2,100
✓ KBJW 0003	3	350 x 450 x 150	280 x 390	16	2,280
✓ KBJW 0004	4	300 x 450 x 200	230 x 390	16	2,280
✓ KBJW 0005	5	350 x 450 x 200	280 x 390	16	2,500
✓ KBJW 0006	6	350 x 500 x 200	280 x 440	16	2,700
✓ KBJW 0007	7	400 x 500 x 200	330 x 440	16	3,000
✓ KBJW 0008	8	450 x 600 x 200	380 x 540	16	3,470
✓ KBJW 0009	9	450 x 600 x 250	380 x 540	16	3,720
✓ KBJW 0010	10	500 x 600 x 200	430 x 540	16	3,950
✓ KBJW 0011	11	500 x 600 x 250	430 x 540	16	4,300
✓ KBJW 0012	12	550 x 700 x 250	480 x 640	16	4,800
✓ KBJW 0013	13	630 x 750 x 250	560 x 690	16	5,500
✓ KBJW 0014	14	630 x 900 x 250	560 x 840	16	6,400
KBJW 015A	15A	600 x 1100 x 200	530 x 1040	16	8,590
KBJW 016A	16A	700 x 1100 x 200	630 x 1040	16	10,500
KBJW 017A	17A	800 x 1200 x 200	730 x 1140	16	12,500
KBJW 018A	18A	900 x 1200 x 200	830 x 1140	16	13,500
KBJW 015B	15B	600 x 1100 x 250	530 x 1040	16	9,350
KBJW 016B	16B	700 x 1100 x 250	630 x 1040	16	11,650
KBJW 017B	17B	800 x 1200 x 250	730 x 1140	16	14,100
KBJW 018B	18B	900 x 1200 x 250	830 x 1140	16	15,500
KBJW 015C	15C	600 x 1100 x 300	530 x 1040	16	11,000
KBJW 016C	16C	700 x 1100 x 300	630 x 1040	16	12,500
KBJW 017C	17C	800 x 1200 x 300	730 x 1140	16	14,850
KBJW 018C	18C	900 x 1200 x 300	830 x 1140	16	16,250

\*\* กระจกลึก / Depth A = 200 mm. B = 250 mm. C = 300 mm.

\*ราคานี้ยังไม่รวม VAT 7% / ราคาอาจมีการเปลี่ยนแปลงโดยไม่ต้องแจ้งล่วงหน้า



ที่สุดของตู้กันฝุ่น  
**XTRA SHIELD** Series

Japan Technology  
ジャパンテクノロジー



## KBJA ตู้ไฟสวิทช์บอร์ดแบบกันฝุ่นกันน้ำฟ้า 1 ชั้น ไม่มีหลังคา (ฟากระจก)

- ตัวตู้ผลิตจาก เหล็กแผ่นขาวคุณภาพสูง ความหนา 1.6 mm.
- ตัวตู้ออกแบบและควบคุมการผลิตด้วยระบบ CNC (Computer Numerical Control)
- ลักษณะการเคลือบผิว พ่นด้วยสีฝุ่น Electrostatic Powder Coatings แบบกันยูวี ตัวตู้ สีน้ำตาลเรียบ KL04483X (5Y7/1)
- ทุญแจกดเด็งหมุน ใช้งานง่าย สะดวก และรับประกันการใช้งาน
- เหมาะสำหรับงานติดตั้งภายในและภายนอกอาคาร
- มาตรฐานการกันฝุ่นกันน้ำ IP55 (มอก. 513-2553 / IEC 60529:2001)

### Standard Materials:

SPCC Cold Rolled Mild Steel Sheet 1.6 mm

### Finishing:

Electrostatic UV Powder Coatings  
KL04483X (5Y7/1) Outdoor

### Technical Features

- Houses Electrical Controls and Instruments
- Suitable for Indoor and Outdoor Installation
- Water and Dust Protection IP55



## TAKIGEN

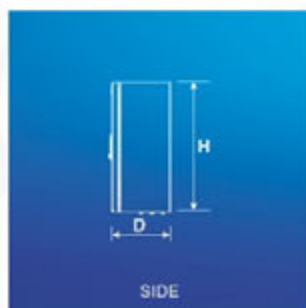
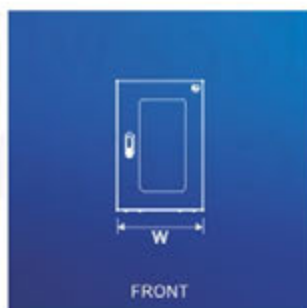
\*สามารถสอบถามราคาที่ใช้ทุญแจ TAKIGEN ได้

\*Can be requested for TAKIGEN price

\*สามารถสั่งผลิตวัสดุกับ สี ขนาด และพื้นผิววัสดุอื่นๆ ตามความต้องการได้

\*Can be customized with different materials, sizes, finish colors and textures





### Price List

รหัส Code	รุ่น Size	ขนาดตู้ กว้าง x สูง x ลึก (มม.) Width x Height x Depth (mm.)	ขนาดแผง กว้าง x สูง (มม.) Mounting Plate : W x H (mm.)	ความหนา (มม.) Thickness (mm.)	ราคาต่อหน่วย (บาท) Unit Price (Baht)
KBJA 0001	1	280 x 350 x 150	210 x 290	16	1,900
KBJA 0002	2	300 x 450 x 150	230 x 390	16	2,300
KBJA 0003	3	350 x 450 x 150	280 x 390	16	2,500
KBJA 0004	4	300 x 450 x 200	230 x 390	16	2,500
KBJA 0005	5	350 x 450 x 200	280 x 390	16	2,650
KBJA 0006	6	350 x 500 x 200	280 x 440	16	2,800
KBJA 0007	7	400 x 500 x 200	330 x 440	16	3,100
KBJA 0008	8	450 x 600 x 200	380 x 540	16	3,800
KBJA 0009	9	450 x 600 x 250	380 x 540	16	4,000
KBJA 0010	10	500 x 600 x 200	430 x 540	16	4,200
KBJA 0011	11	500 x 600 x 250	430 x 540	16	4,400
KBJA 0012	12	550 x 700 x 250	480 x 640	16	5,200
KBJA 0013	13	630 x 750 x 250	560 x 690	16	6,000
KBJA 0014	14	630 x 900 x 250	560 x 840	16	7,000
KBJA 015A	15A	600 x 1100 x 200	530 x 1040	16	9,500
KBJA 016A	16A	700 x 1100 x 200	630 x 1040	16	11,000
KBJA 017A	17A	800 x 1200 x 200	730 x 1140	16	13,000
KBJA 018A	18A	900 x 1200 x 200	830 x 1140	16	14,000
KBJA 015B	15B	600 x 1100 x 250	530 x 1040	16	10,500
KBJA 016B	16B	700 x 1100 x 250	630 x 1040	16	12,000
KBJA 017B	17B	800 x 1200 x 250	730 x 1140	16	15,000
KBJA 018B	18B	900 x 1200 x 250	830 x 1140	16	16,000
KBJA 015C	15C	600 x 1100 x 300	530 x 1040	16	12,000
KBJA 016C	16C	700 x 1100 x 300	630 x 1040	16	13,500
KBJA 017C	17C	800 x 1200 x 300	730 x 1140	16	16,000
KBJA 018C	18C	900 x 1200 x 300	830 x 1140	16	17,500

\*\* กระจก / Depth A = 200 mm. B = 250 mm. C = 300 mm.

\*ราคานี้ยังไม่รวม VAT 7% / ราคาอาจมีการเปลี่ยนแปลงโดยไม่ต้องแจ้งล่วงหน้า



ที่สุดของผู้กับคุณ  
**XTRA SHIELD** Series

ที่สุดของตู้กันฝุ่น  
**XTRA SHIELD** Series

Japan Technology  
ジャパンテクノロジー



## KBJB ตู้ไฟสวิทช์บอร์ดแบบกันฝุ่นกันน้ำฟา 1 ชั้น มีหลังคา (ฟากระจก)

- ตัวตู้ผลิตจาก เหล็กแผ่นขาวคุณภาพสูง ความหนา 1.6 mm.
- ตัวตู้ออกแบบและควบคุมการผลิตด้วยระบบ CNC (Computer Numerical Control)
- ลักษณะการเคลือบผิว พ่นด้วยสีฝุ่น Electrostatic Powder Coatings แบบกันยูวี ตัวตู้ สีน้ำตาลเรียบ KL04483X (5Y7/1)
- ทุญแจกดแดงหมุน ใช้งานง่าย สะดวก และรับประกันการใช้งาน
- เหมาะสำหรับงานติดตั้งภายในและภายนอกอาคาร
- มาตรฐานการกันฝุ่นกันน้ำ IP55 (มอก. 513-2553 / IEC 60529:2001)

### Standard Materials:

SPCC Cold Rolled Mild Steel Sheet 1.6 mm

### Finishing:

Electrostatic UV Powder Coatings  
KL04483X (5Y7/1) Outdoor

### Technical Features

- Houses Electrical Controls and Instruments
- Suitable for Indoor and Outdoor Installation
- Water and Dust Protection IP55



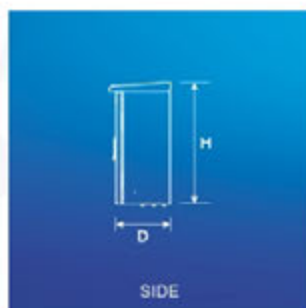
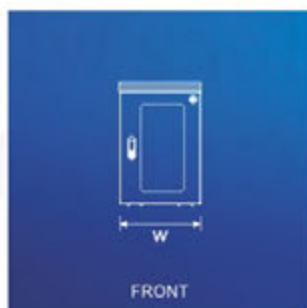
## TAKIGEN

\*สามารถสอบถามราคาที่ใช้ทุญแจ TAKIGEN ได้

\*Can be requested for TAKIGEN price

\*สามารถสั่งผลิตวัสดุกับ สี ขนาด และพื้นผิววัสดุอื่นๆ ตามความต้องการได้

\*Can be customized with different materials, sizes, finish colors and textures



### Price List

รหัส Code	รุ่น Size	ขนาดตู้ กว้าง x สูง x ลึก (มม.) Width x Height x Depth (mm.)	ขนาดแผง กว้าง x สูง (มม.) Mounting Plate : W x H (mm.)	ความหนา (มม.) Thickness (mm.)	ราคาต่อหน่วย (บาท) Unit Price (Baht)
KBJB 0001	1	280 x 350 x 150	210 x 290	16	2,250
KBJB 0002	2	300 x 450 x 150	230 x 390	16	2,610
KBJB 0003	3	350 x 450 x 150	280 x 390	16	2,790
KBJB 0004	4	300 x 450 x 200	230 x 390	16	2,790
KBJB 0005	5	350 x 450 x 200	280 x 390	16	2,970
KBJB 0006	6	350 x 500 x 200	280 x 440	16	3,150
KBJB 0007	7	400 x 500 x 200	330 x 440	16	3,510
KBJB 0008	8	450 x 600 x 200	380 x 540	16	4,275
KBJB 0009	9	450 x 600 x 250	380 x 540	16	4,500
KBJB 0010	10	500 x 600 x 200	430 x 540	16	4,725
KBJB 0011	11	500 x 600 x 250	430 x 540	16	4,950
KBJB 0012	12	550 x 700 x 250	480 x 640	16	5,850
KBJB 0013	13	630 x 750 x 250	560 x 690	16	6,750
KBJB 0014	14	630 x 900 x 250	560 x 840	16	7,920
KBJB 015A	15A	600 x 1100 x 200	530 x 1040	16	10,000
KBJB 016A	16A	700 x 1100 x 200	630 x 1040	16	11,500
KBJB 017A	17A	800 x 1200 x 200	730 x 1140	16	13,500
KBJB 018A	18A	900 x 1200 x 200	830 x 1140	16	14,500
KBJB 015B	15B	600 x 1100 x 250	530 x 1040	16	10,800
KBJB 016B	16B	700 x 1100 x 250	630 x 1040	16	13,000
KBJB 017B	17B	800 x 1200 x 250	730 x 1140	16	16,000
KBJB 018B	18B	900 x 1200 x 250	830 x 1140	16	17,000
KBJB 015C	15C	600 x 1100 x 300	530 x 1040	16	13,000
KBJB 016C	16C	700 x 1100 x 300	630 x 1040	16	14,500
KBJB 017C	17C	800 x 1200 x 300	730 x 1140	16	17,000
KBJB 018C	18C	900 x 1200 x 300	830 x 1140	16	18,500

\*\* กระจกลึก / Depth A = 200 mm. B = 250 mm. C = 300 mm.

\*ราคานี้ยังไม่รวม VAT 7% / ราคาอาจมีการเปลี่ยนแปลงโดยไม่ต้องแจ้งล่วงหน้า



ที่สุดของผู้กับคุณ  
**XTRA**  
SHIELD Series

ที่สุดของตู้กันฝุ่น  
**XTRA SHIELD** Series

Japan Technology  
ジャパンテクノロジー



- OUT DOOR
- IN DOOR
- DUST PROTECTION
- WATER PROTECTION
- UV PROTECTION
- DOUBLE DOOR

## KBJC ตู้ไฟสวิทช์บอร์ดแบบกันฝุ่นกันน้ำฟ้า 2 ชั้น ไม่มีหลังคา (ฟานอกทับ)

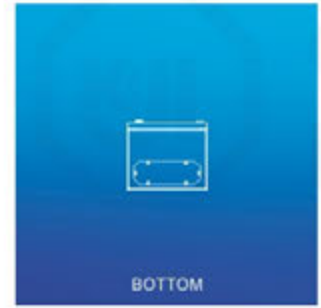
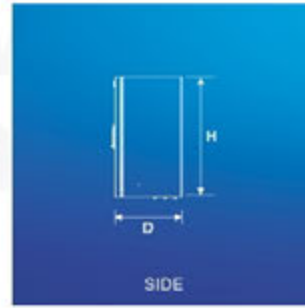
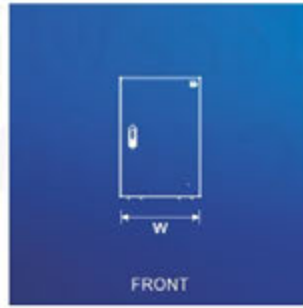
- ตัวตู้ผลิตจาก เหล็กแผ่นขาวคุณภาพสูง ความหนา 1.6 mm.
- ตัวตู้ออกแบบและควบคุมการผลิตด้วยระบบ CNC (Computer Numerical Control)
- ลักษณะการเคลือบผิว พ่นด้วยสีฝุ่น Electrostatic Powder Coatings แบบกันยูวี ตัวตู้ สีน้ำตาลเรียบ KL04483X (5Y7/1)
- กระจกเงาแดงหม่น (ฟานอก) และ กระจกแสงมว (ฟ้าใน) ใช้งานง่าย สะดวก และรับประกันการใช้งาน
- เหมาะสำหรับงานติดตั้งภายในและภายนอกอาคาร
- มาตรฐานการกันฝุ่นกันน้ำ IP55 (มอก. 513-2553 / IEC 60529:2001)

- Standard Materials:**  
SPCC Cold Rolled Mild Steel Sheet 1.6 mm
- Finishing:**  
Electrostatic UV Powder Coatings  
KL04483X (5Y7/1) Outdoor
- Technical Features**
- Houses Electrical Controls and Instruments
  - Suitable for Indoor and Outdoor Installation
  - Water and Dust Protection IP55



## TAKIGEN

- \*สามารถสอบถามราคาที่ใช้ทุกแง TAKIGEN ได้
- \*Can be requested for TAKIGEN price
- \*สามารถสั่งผลิตวัตถุดิบ สี ขนาด และพื้นผิววัสดุอื่นๆ ตามความต้องการได้
- \*Can be customized with different materials, sizes, finish colors and textures



### Price List

รหัส Code	รุ่น Size	ขนาดตู้ กว้าง x สูง x ลึก (มม.) Width x Height x Depth (mm.)	ขนาดแผง กว้าง x สูง (มม.) Mounting Plate : W x H (mm.)	ความหนา (มม.) Thickness (mm.)	ราคาต่อหน่วย (บาท) Unit Price (Baht)
KBJC 0001	1	280 x 350 x 200	190 x 270	16	2,850
KBJC 0002	2	300 x 450 x 200	210 x 370	16	3,190
KBJC 0003	3	350 x 450 x 200	260 x 370	16	3,410
KBJC 0004	4	300 x 450 x 250	210 x 370	16	3,380
KBJC 0005	5	350 x 450 x 250	260 x 370	16	3,660
KBJC 0006	6	350 x 500 x 250	260 x 420	16	3,950
KBJC 0007	7	400 x 500 x 250	310 x 420	16	4,420
KBJC 0008	8	450 x 600 x 250	360 x 520	16	5,230
KBJC 0009	9	450 x 600 x 300	360 x 520	16	5,280
KBJC 0010	10	500 x 600 x 250	410 x 520	16	5,370
KBJC 0011	11	500 x 600 x 300	410 x 520	16	5,700
KBJC 0012	12	550 x 700 x 250	460 x 620	16	6,590
KBJC 0013	13	630 x 750 x 250	540 x 670	16	8,030
KBJC 0014	14	630 x 900 x 250	540 x 820	16	9,410
KBJC 015A	15A	600 x 1100 x 200	510 x 1020	16	10,640
KBJC 016A	16A	700 x 1100 x 200	610 x 1020	16	11,880
KBJC 017A	17A	800 x 1200 x 200	710 x 1120	16	14,060
KBJC 018A	18A	900 x 1200 x 200	810 x 1120	16	15,010
KBJC 015B	15B	600 x 1100 x 250	510 x 1020	16	11,070
KBJC 016B	16B	700 x 1100 x 250	610 x 1020	16	13,950
KBJC 017B	17B	800 x 1200 x 250	710 x 1120	16	16,770
KBJC 018B	18B	900 x 1200 x 250	810 x 1120	16	18,530
KBJC 015C	15C	600 x 1100 x 300	510 x 1020	16	13,970
KBJC 016C	16C	700 x 1100 x 300	610 x 1020	16	15,010
KBJC 017C	17C	800 x 1200 x 300	710 x 1120	16	17,530
KBJC 018C	18C	900 x 1200 x 300	810 x 1120	16	19,240

\*\* ความลึก / Depth A = 200 mm. B = 250 mm. C = 300 mm.

\*ราคานี้ยังไม่รวม VAT 7% / ราคาอาจมีการเปลี่ยนแปลงโดยไม่ต้องแจ้งล่วงหน้า



ที่สุดของผู้กับคุณ  
**XTRA**  
SHIELD Series

ที่สุดของตู้กันฝุ่น  
**XTRA SHIELD** Series

Japan Technology  
ジャパンテクノロジー



## KBJD ตู้ไฟสวิตช์บอร์ดแบบกันฝุ่นกันน้ำฟา 2 ชั้น มีหลังคา (ฟานอกทับ)

- ตัวตู้ผลิตจาก เหล็กแผ่นขาวคุณภาพสูง ความหนา 1.6 mm.
- ตัวตู้ออกแบบและควบคุมการผลิตด้วยระบบ CNC (Computer Numerical Control)
- ลักษณะการเคลือบผิว พ่นด้วยสีฝุ่น Electrostatic Powder Coatings แบบกันยูวี ตัวตู้ สีน้ำตาลเรียบ KL04483X (5Y7/1)
- กระจกเงาแดงหม่น (ฟานอก) และ กระจกแสงมอ (ฟาใน) ใช้งานง่าย สะดวก และรับประกันการใช้งาน
- เหมาะสำหรับงานติดตั้งภายในและภายนอกอาคาร
- มาตรฐานการกันฝุ่นกันน้ำ IP55 (มอก. 513-2553 / IEC 60529:2001)

### Standard Materials:

SPCC Cold Rolled Mild Steel Sheet 1.6 mm

### Finishing:

Electrostatic UV Powder Coatings  
KL04483X (5Y7/1) Outdoor

### Technical Features

- Houses Electrical Controls and Instruments
- Suitable for Indoor and Outdoor Installation
- Water and Dust Protection IP55



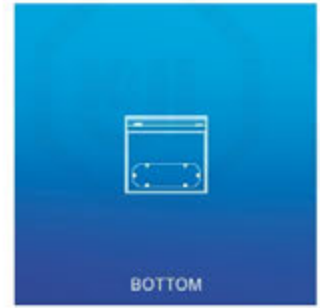
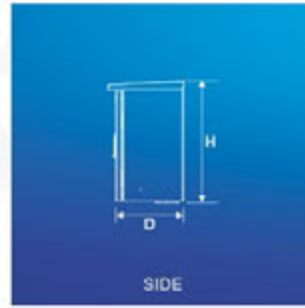
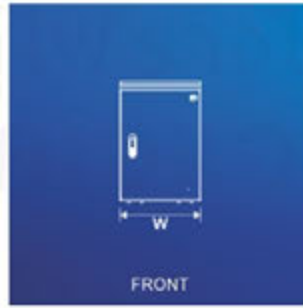
## TAKIGEN

\*สามารถสอบถามราคาที่ใช้ทุกแง TAKIGEN ได้

\*Can be requested for TAKIGEN price

\*สามารถสั่งผลิตวัตถุดิบ สี ขนาด และพื้นผิววัสดุอื่นๆ ตามความต้องการได้

\*Can be customized with different materials, sizes, finish colors and textures



### Price List

รหัส Code	รุ่น Size	ขนาดตู้ กว้าง x สูง x ลึก (มม.) Width x Height x Depth (mm.)	ขนาดแผง กว้าง x สูง (มม.) Mounting Plate : W x H (mm.)	ความหนา (มม.) Thickness (mm.)	ราคาต่อหน่วย (บาท) Unit Price (Baht)
KBJD 0001	1	280 x 350 x 200	190 x 270	16	2,990
KBJD 0002	2	300 x 450 x 200	210 x 370	16	3,350
KBJD 0003	3	350 x 450 x 200	260 x 370	16	3,580
KBJD 0004	4	300 x 450 x 250	210 x 370	16	3,550
KBJD 0005	5	350 x 450 x 250	260 x 370	16	3,850
KBJD 0006	6	350 x 500 x 250	260 x 420	16	4,150
KBJD 0007	7	400 x 500 x 250	310 x 420	16	4,650
KBJD 0008	8	450 x 600 x 250	360 x 520	16	5,500
KBJD 0009	9	450 x 600 x 300	360 x 520	16	5,550
KBJD 0010	10	500 x 600 x 250	410 x 520	16	5,650
KBJD 0011	11	500 x 600 x 300	410 x 520	16	5,990
KBJD 0012	12	550 x 700 x 250	460 x 620	16	6,935
KBJD 0013	13	630 x 750 x 250	540 x 670	16	8,450
KBJD 0014	14	630 x 900 x 250	540 x 820	16	9,895
KBJD 015A	15A	600 x 1100 x 200	510 x 1020	16	11,200
KBJD 016A	16A	700 x 1100 x 200	610 x 1020	16	12,500
KBJD 017A	17A	800 x 1200 x 200	710 x 1120	16	14,800
KBJD 018A	18A	900 x 1200 x 200	810 x 1120	16	15,800
KBJD 015B	15B	600 x 1100 x 250	510 x 1020	16	11,650
KBJD 016B	16B	700 x 1100 x 250	610 x 1020	16	14,680
KBJD 017B	17B	800 x 1200 x 250	710 x 1120	16	17,650
KBJD 018B	18B	900 x 1200 x 250	810 x 1120	16	19,500
KBJD 015C	15C	600 x 1100 x 300	510 x 1020	16	14,700
KBJD 016C	16C	700 x 1100 x 300	610 x 1020	16	15,800
KBJD 017C	17C	800 x 1200 x 300	710 x 1120	16	18,450
KBJD 018C	18C	900 x 1200 x 300	810 x 1120	16	20,250

\*\* ความลึก / Depth A = 200 mm. B = 250 mm. C = 300 mm.

\*ราคานี้ยังไม่รวม VAT 7% / ราคาอาจมีการเปลี่ยนแปลงโดยไม่ต้องแจ้งล่วงหน้า



ที่สุดของผู้กับคุณ  
**XTRA**  
SHIELD Series

ที่สุดของตู้กันฝุ่น  
**XTRA SHIELD** Series

Japan Technology  
ジャパンテクノロジー



## KBJF ตู้ไฟสวิทช์บอร์ดแบบกันฝุ่นกันน้ำฟา 2 ชั้น ไม่มีหลังคา (ฟานอกกระจก)

- ตัวตู้ผลิตจาก เหล็กแผ่นขาวคุณภาพสูง ความหนา 1.6 mm.
- ตัวตู้ออกแบบและควบคุมการผลิตด้วยระบบ CNC (Computer Numerical Control)
- ลักษณะการเคลือบผิว พ่นด้วยสีฝุ่น Electrostatic Powder Coatings แบบกันยูวี ตัวตู้ สีน้ำตาลเรียบ KL04483X (5Y7/1)
- กระจกเงาแดงหม่น (ฟานอก) และ กระจกแสงมว (ฟาใน) ใช้งานง่าย สะดวก และรับประกันการใช้งาน
- เหมาะสำหรับงานติดตั้งภายในและภายนอกอาคาร
- มาตรฐานการกันฝุ่นกันน้ำ IP55 (มอก. 513-2553 / IEC 60529:2001)

### Standard Materials:

SPCC Cold Rolled Mild Steel Sheet 1.6 mm

### Finishing:

Electrostatic UV Powder Coatings  
KL04483X (5Y7/1) Outdoor

### Technical Features

- Houses Electrical Controls and Instruments
- Suitable for Indoor and Outdoor Installation
- Water and Dust Protection IP55



## TAKIGEN

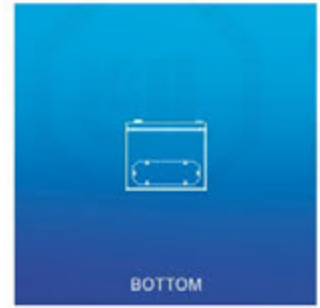
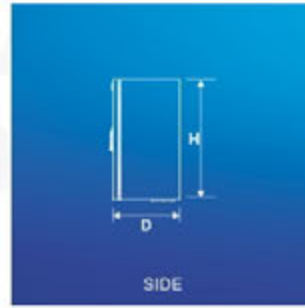
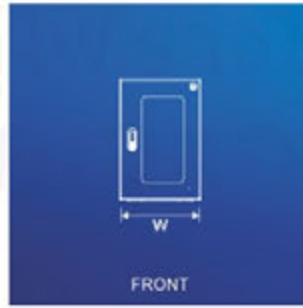
\*สามารถสอบถามราคาที่ใช้ทุกแง TAKIGEN ได้

\*Can be requested for TAKIGEN price

\*สามารถสั่งผลิตวัตถุดิบ สี ขนาด และพื้นผิววัสดุอื่นๆ ตามความต้องการได้

\*Can be customized with different materials, sizes, finish colors and textures





### Price List

รหัส Code	รุ่น Size	ขนาดตู้ กว้าง x สูง x ลึก (มม.) Width x Height x Depth (mm.)	ขนาดแผง กว้าง x สูง (มม.) Mounting Plate : W x H (mm.)	ความหนา (มม.) Thickness (mm.)	ราคาต่อหน่วย (บาท) Unit Price (Baht)
KBJF 0001	1	280 x 350 x 200	190 x 270	16	3,000
KBJF 0002	2	300 x 450 x 200	210 x 370	16	3,330
KBJF 0003	3	350 x 450 x 200	260 x 370	16	3,610
KBJF 0004	4	300 x 450 x 250	210 x 370	16	3,570
KBJF 0005	5	350 x 450 x 250	260 x 370	16	3,850
KBJF 0006	6	350 x 500 x 250	260 x 420	16	4,150
KBJF 0007	7	400 x 500 x 250	310 x 420	16	4,650
KBJF 0008	8	450 x 600 x 250	360 x 520	16	5,400
KBJF 0009	9	450 x 600 x 300	360 x 520	16	5,470
KBJF 0010	10	500 x 600 x 250	410 x 520	16	5,630
KBJF 0011	11	500 x 600 x 300	410 x 520	16	5,970
KBJF 0012	12	550 x 700 x 250	460 x 620	16	7,130
KBJF 0013	13	630 x 750 x 250	540 x 670	16	8,410
KBJF 0014	14	630 x 900 x 250	540 x 820	16	9,790
KBJF 015A	15A	600 x 1100 x 200	510 x 1020	16	11,070
KBJF 016A	16A	700 x 1100 x 200	610 x 1020	16	12,340
KBJF 017A	17A	800 x 1200 x 200	710 x 1120	16	14,630
KBJF 018A	18A	900 x 1200 x 200	810 x 1120	16	16,110
KBJF 015B	15B	600 x 1100 x 250	510 x 1020	16	11,590
KBJF 016B	16B	700 x 1100 x 250	610 x 1020	16	14,490
KBJF 017B	17B	800 x 1200 x 250	710 x 1120	16	17,340
KBJF 018B	18B	900 x 1200 x 250	810 x 1120	16	19,150
KBJF 015C	15C	600 x 1100 x 300	510 x 1020	16	13,640
KBJF 016C	16C	700 x 1100 x 300	610 x 1020	16	15,200
KBJF 017C	17C	800 x 1200 x 300	710 x 1120	16	18,010
KBJF 018C	18C	900 x 1200 x 300	810 x 1120	16	19,670

\*\* ความลึก / Depth A = 200 mm. B = 250 mm. C = 300 mm.

\*ราคานี้ยังไม่รวม VAT 7% / ราคาอาจมีการเปลี่ยนแปลงโดยไม่ต้องแจ้งล่วงหน้า



ที่สุดของผู้กับคุณ  
**XTRA**  
SHIELD Series

ที่สุดของตู้กันฝุ่น  
**XTRA SHIELD** Series

Japan Technology  
ジャパンテクノロジー



## KBJG ตู้ไฟสวิตช์บอร์ดแบบกันฝุ่นกันน้ำฟา 2 ชั้น มีหลังคา (ฟานอกกระจะจก)

- ตัวตู้ผลิตจาก เหล็กแผ่นขาวคุณภาพสูง ความหนา 1.6 mm.
- ตัวตู้ออกแบบและควบคุมการผลิตด้วยระบบ CNC (Computer Numerical Control)
- ลักษณะการเคลือบผิว พ่นด้วยสีฝุ่น Electrostatic Powder Coatings แบบกันยูวี ตัวตู้ สีน้ำตาลเรียบ KL04483X (5Y7/1)
- กระจกเงาแดงหม่น (ฟานอก) และ กระจกแสงมว (ฟาโน) ใช้งานง่าย สะดวก และรับประกันการใช้งาน
- เหมาะสำหรับงานติดตั้งภายในและภายนอกอาคาร
- มาตรฐานการกันฝุ่นกันน้ำ IP55 (มอก. 513-2553 / IEC 60529:2001)

### Standard Materials:

SPCC Cold Rolled Mild Steel Sheet 1.6 mm

### Finishing:

Electrostatic UV Powder Coatings  
KL04483X (5Y7/1) Outdoor

### Technical Features

- Houses Electrical Controls and Instruments
- Suitable for Indoor and Outdoor Installation
- Water and Dust Protection IP55



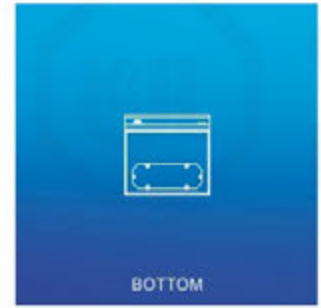
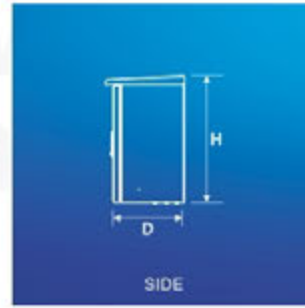
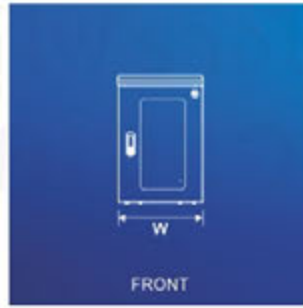
## TAKIGEN

\*สามารถสอบถามราคาที่ใช้ทุกแง TAKIGEN ได้

\*Can be requested for TAKIGEN price

\*สามารถสั่งผลิตวัดทุกตม สี ขนาด และพื้นผิววัสดุอื่นๆ ตามความต้องการได้

\*Can be customized with different materials, sizes, finish colors and textures



### Price List

รหัส Code	รุ่น Size	ขนาดตู้ กว้าง x สูง x ลึก (มม.) Width x Height x Depth (mm.)	ขนาดแผง กว้าง x สูง (มม.) Mounting Plate : W x H (mm.)	ความหนา (มม.) Thickness (mm.)	ราคาต่อหน่วย (บาท) Unit Price (Baht)
✓ KBJG 0001	1	280 x 350 x 200	190 x 270	16	3,150
✓ KBJG 0002	2	300 x 450 x 200	210 x 370	16	3,500
✓ KBJG 0003	3	350 x 450 x 200	260 x 370	16	3,800
✓ KBJG 0004	4	300 x 450 x 250	210 x 370	16	3,750
✓ KBJG 0005	5	350 x 450 x 250	260 x 370	16	4,050
✓ KBJG 0006	6	350 x 500 x 250	260 x 420	16	4,360
✓ KBJG 0007	7	400 x 500 x 250	310 x 420	16	4,890
✓ KBJG 0008	8	450 x 600 x 250	360 x 520	16	5,680
✓ KBJG 0009	9	450 x 600 x 300	360 x 520	16	5,750
✓ KBJG 0010	10	500 x 600 x 250	410 x 520	16	5,920
✓ KBJG 0011	11	500 x 600 x 300	410 x 520	16	6,280
✓ KBJG 0012	12	550 x 700 x 250	460 x 620	16	7,500
✓ KBJG 0013	13	630 x 750 x 250	540 x 670	16	8,850
✓ KBJG 0014	14	630 x 900 x 250	540 x 820	16	10,300
✓ KBJG 015A	15A	600 x 1100 x 200	510 x 1020	16	11,650
✓ KBJG 016A	16A	700 x 1100 x 200	610 x 1020	16	12,980
✓ KBJG 017A	17A	800 x 1200 x 200	710 x 1120	16	15,400
✓ KBJG 018A	18A	900 x 1200 x 200	810 x 1120	16	16,950
✓ KBJG 015B	15B	600 x 1100 x 250	510 x 1020	16	12,200
✓ KBJG 016B	16B	700 x 1100 x 250	610 x 1020	16	15,250
✓ KBJG 017B	17B	800 x 1200 x 250	710 x 1120	16	18,250
✓ KBJG 018B	18B	900 x 1200 x 250	810 x 1120	16	20,150
✓ KBJG 015C	15C	600 x 1100 x 300	510 x 1020	16	14,350
✓ KBJG 016C	16C	700 x 1100 x 300	610 x 1020	16	16,000
✓ KBJG 017C	17C	800 x 1200 x 300	710 x 1120	16	18,950
✓ KBJG 018C	18C	900 x 1200 x 300	810 x 1120	16	20,700

\*\* ความลึก / Depth A = 200 mm. B = 250 mm. C = 300 mm.

\*ราคาเบื้องต้น VAT 7% / ราคาอาจมีการเปลี่ยนแปลงโดยไม่ต้องแจ้งล่วงหน้า



ที่สุดของตู้กันฝุ่น  
**XTRA SHIELD** Series

Japan Technology  
ジャパンテクノロジー



## KBJQ ตู้สวิทช์บอร์ดแบบกันฝุ่นกันน้ำฟ้า 1 ชั้น ไม่มีหลังคา สีสน้ำตาลย่น

- ตัวตู้ผลิตจาก เหล็กแผ่นขาวคุณภาพสูง ความหนา 1.0/1.2 และ 1.2/1.6 mm.
- ตัวตู้ออกแบบและควบคุมการผลิตด้วยระบบ CNC (Computer Numerical Control)
- ลักษณะการเคลือบผิว พ่นด้วยสีฝุ่น Electrostatic Powder Coatings สีสน้ำตาลย่น KJ89079Y (RAL 7032)
- ทุบเจาะทดแต่งมุม (สีดำ) ใช้งานง่าย สะดวก และรับประกันการใช้งาน
- เหมาะสำหรับงานติดตั้งภายในและภายนอกอาคาร
- มาตรฐานการกันฝุ่นกันน้ำ IP55 (มอก. 513-2553 / IEC 60529:2001)

### Standard Materials:

SPCC Cold Rolled Mild Steel Sheet 1.0/1.2 and 1.2/1.6 mm

### Finishing:

Electrostatic Powder Coatings KJ89079Y (RAL 7032)

### Technical Features

- Houses Electrical Controls and Instruments
- Suitable for Indoor and Outdoor Installation
- Water and Dust Protection IP55



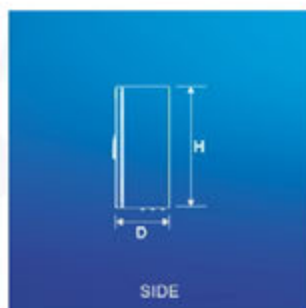
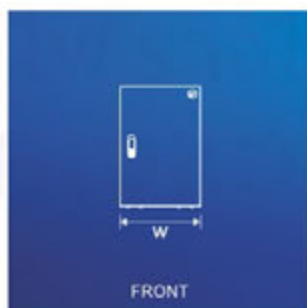
## TAKIGEN

\*สามารถสอบถามราคาที่ใช้ทุบเจาะ TAKIGEN ได้

\*Can be requested for TAKIGEN price

\*สามารถสั่งผลิตวัสดุ สีส ขนาด และพื้นผิววัสดุอื่นๆ ตามความต้องการได้

\*Can be customized with different materials, sizes, finish colors and textures



### Price List

รหัส Code	รุ่น Size	ขนาดตู้ กว้าง x สูง x ลึก (มม.) Width x Height x Depth (mm.)	ขนาดแผง กว้าง x สูง (มม.) Mounting Plate : W x H (mm.)	ความหนา (มม.) Thickness (mm.)	ราคาต่อหน่วย (บาท) Unit Price (Baht)
✓ KBJQ 0001	1	280 x 350 x 150	220 x 290	10 / 12	880
✓ KBJQ 0002	2	300 x 450 x 150	240 x 390	10 / 12	1,175
✓ KBJQ 0003	3	350 x 450 x 150	290 x 390	10 / 12	1,320
✓ KBJQ 0004	4	300 x 450 x 200	240 x 390	10 / 12	1,350
✓ KBJQ 0005	5	350 x 450 x 200	290 x 390	10 / 12	1,425
✓ KBJQ 0006	6	350 x 500 x 200	290 x 440	10 / 12	1,550
✓ KBJQ 0007	7	400 x 500 x 200	340 x 440	10 / 12	1,695
✓ KBJQ 0008	8	450 x 600 x 200	390 x 540	10 / 12	1,850
✓ KBJQ 0009	9	450 x 600 x 250	390 x 540	10 / 12	1,950
✓ KBJQ 0010	10	500 x 600 x 200	440 x 540	10 / 12	2,090
✓ KBJQ 0011	11	500 x 600 x 250	440 x 540	10 / 12	2,230
✓ KBJQ 0012	12	550 x 700 x 250	490 x 640	10 / 12	2,525
✓ KBJQ 0013	13	630 x 750 x 250	570 x 690	10 / 12	2,700
✓ KBJQ 0014	14	630 x 900 x 250	570 x 840	10 / 12	3,290
✓ KBJQ 015A	15A	600 x 1100 x 200	540 x 1040	12 / 16	4,500
✓ KBJQ 016A	16A	700 x 1100 x 200	640 x 1040	12 / 16	5,000
✓ KBJQ 017A	17A	800 x 1200 x 200	740 x 1140	12 / 16	5,600
✓ KBJQ 018A	18A	900 x 1200 x 200	840 x 1140	12 / 16	6,650
✓ KBJQ 015B	15B	600 x 1100 x 250	540 x 1040	12 / 16	4,650
✓ KBJQ 016B	16B	700 x 1100 x 250	640 x 1040	12 / 16	5,150
✓ KBJQ 017B	17B	800 x 1200 x 250	740 x 1140	12 / 16	5,800
✓ KBJQ 018B	18B	900 x 1200 x 250	840 x 1140	12 / 16	6,800
✓ KBJQ 015C	15C	600 x 1100 x 300	540 x 1040	12 / 16	5,200
✓ KBJQ 016C	16C	700 x 1100 x 300	640 x 1040	12 / 16	5,700
✓ KBJQ 017C	17C	800 x 1200 x 300	740 x 1140	12 / 16	7,100
✓ KBJQ 018C	18C	900 x 1200 x 300	840 x 1140	12 / 16	7,500

\*\* กระจกลึก / Depth A = 200 mm. B = 250 mm. C = 300 mm.

\*ราคานี้ยังไม่รวม VAT 7% / ราคาอาจมีการเปลี่ยนแปลงโดยไม่ต้องแจ้งล่วงหน้า



ที่สุดของตู้กันฝุ่น  
**XTRA SHIELD** Series

Japan Technology  
ジャパンテクノロジー



## KBJR ตู้ไฟสวิทช์บอร์ดแบบกันฝุ่นกันน้ำฟ้า 1 ชั้น มีหลังคาเสมอฟ้า สีนํ้าตาลอ่อน

- ตัวตู้ผลิตจาก เหล็กแผ่นขาวคุณภาพสูง ความหนา 1.0/1.2 และ 1.2/1.6 mm.
- ตัวตู้ออกแบบและควบคุมการผลิตด้วยระบบ CNC (Computer Numerical Control)
- ลักษณะการเคลือบผิว พ่นด้วยสีฝุ่น Electrostatic Powder Coatings สีนํ้าตาลอ่อน KJ89079Y (RAL 7032)
- ทุบเจาะทดแต่งมุม (สี่ด้าน) ใช้งานง่าย สะดวก และรับประกันการใช้งาน
- เหมาะสำหรับงานติดตั้งภายในและภายนอกอาคาร
- มาตรฐานการกันฝุ่นกันน้ำ IP55 (มอก. 513-2553 / IEC 60529:2001)

### Standard Materials:

SPCC Cold Rolled Mild Steel Sheet 1.0/1.2 and 1.2/1.6 mm

### Finishing:

Electrostatic Powder Coatings KJ89079Y (RAL 7032)

### Technical Features

- Houses Electrical Controls and Instruments
- Suitable for Indoor and Outdoor Installation
- Water and Dust Protection IP55



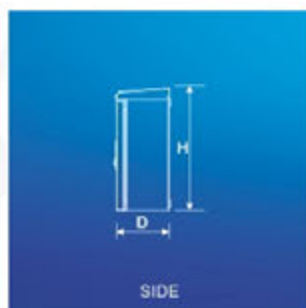
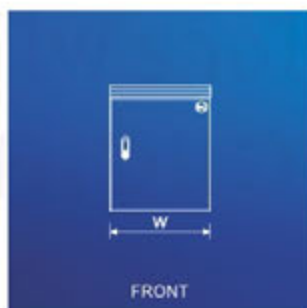
## TAKIGEN

\*สามารถสอบถามราคาที่ใช้ทุบเจาะ TAKIGEN ได้

\*Can be requested for TAKIGEN price

\*สามารถสั่งผลิตวัสดุอื่น สี ขนาด และพื้นผิววัสดุอื่นๆ ตามความต้องการได้

\*Can be customized with different materials, sizes, finish colors and textures



### Price List

รหัส Code	รุ่น Size	ขนาดตู้ กว้าง x สูง x ลึก (มม.) Width x Height x Depth (mm.)	ขนาดแผง กว้าง x สูง (มม.) Mounting Plate : W x H (mm.)	ความหนา (มม.) Thickness (mm.)	ราคาต่อหน่วย (บาท) Unit Price (Baht)
✓ KBJR 0001	1	280 x 350 x 150	220 x 290	10 / 12	950
✓ KBJR 0002	2	300 x 450 x 150	240 x 390	10 / 12	1,300
✓ KBJR 0003	3	350 x 450 x 150	290 x 390	10 / 12	1,500
✓ KBJR 0004	4	300 x 450 x 200	240 x 390	10 / 12	1,550
✓ KBJR 0005	5	350 x 450 x 200	290 x 390	10 / 12	1,600
✓ KBJR 0006	6	350 x 500 x 200	290 x 440	10 / 12	1,750
✓ KBJR 0007	7	400 x 500 x 200	340 x 440	10 / 12	1,900
✓ KBJR 0008	8	450 x 600 x 200	390 x 540	10 / 12	2,100
✓ KBJR 0009	9	450 x 600 x 250	390 x 540	10 / 12	2,300
✓ KBJR 0010	10	500 x 600 x 200	440 x 540	10 / 12	2,400
✓ KBJR 0011	11	500 x 600 x 250	440 x 540	10 / 12	2,550
✓ KBJR 0012	12	550 x 700 x 250	490 x 640	10 / 12	2,950
✓ KBJR 0013	13	630 x 750 x 250	570 x 690	10 / 12	3,050
✓ KBJR 0014	14	630 x 900 x 250	570 x 840	10 / 12	3,800
✓ KBJR 015A	15A	600 x 1100 x 200	540 x 1040	12 / 16	5,350
✓ KBJR 016A	16A	700 x 1100 x 200	640 x 1040	12 / 16	5,800
✓ KBJR 017A	17A	800 x 1200 x 200	740 x 1140	12 / 16	6,450
✓ KBJR 018A	18A	900 x 1200 x 200	840 x 1140	12 / 16	7,500
✓ KBJR 015B	15B	600 x 1100 x 250	540 x 1040	12 / 16	5,500
✓ KBJR 016B	16B	700 x 1100 x 250	640 x 1040	12 / 16	6,200
✓ KBJR 017B	17B	800 x 1200 x 250	740 x 1140	12 / 16	6,700
✓ KBJR 018B	18B	900 x 1200 x 250	840 x 1140	12 / 16	7,700
✓ KBJR 015C	15C	600 x 1100 x 300	540 x 1040	12 / 16	6,000
✓ KBJR 016C	16C	700 x 1100 x 300	640 x 1040	12 / 16	6,500
✓ KBJR 017C	17C	800 x 1200 x 300	740 x 1140	12 / 16	7,900
✓ KBJR 018C	18C	900 x 1200 x 300	840 x 1140	12 / 16	8,500

\*\* กระจกลึก / Depth A = 200 mm. B = 250 mm. C = 300 mm.

\*ราคานี้ยังไม่รวม VAT 7% / ราคาอาจมีการเปลี่ยนแปลงโดยไม่ต้องแจ้งล่วงหน้า



## อุปกรณ์เสริมสำหรับตู้

สามารถสั่งผลิตวัตถุดิบ สี ขนาด และพื้นผิววัสดุอื่นๆ ตามความต้องการได้

\*\*โปรดสอบถามราคา / Price upon request



การเจาะฝาหน้า  
หรือ เจาะใส่กระจก  
สำหรับใช้ตู้อุปกรณ์ไฟฟ้า



ขาตั้งตู้แบบมีล้อ



ฐานแบบสองขา  
เหล็กฉาก  
เหล็กทรงน้ำ  
เหล็กพับ



ข้อต่อยึดพื้น



ที่ครอบปิดลม  
ระบายอากาศ





ACCESSORIES



ฐานรองเบรกเกอร์



ฐานแบบเต็ม  
เหล็กฉาก  
เหล็กรางน้ำ  
เหล็กพับ



ข้อต่อยึดพื้น



ข้อต่อยึดกำแพง




ช่องใส่เอกสาร



# K-SAVE

Series

## เซฟกว่า คุ่มกว่า



## KBVQ

ตู้ไฟสวิตช์บอร์ดแบบกันฝุ่นกันน้ำฟา 1 ชั้น ไม่มีหลังคา เหล็ก 1.0 mm. สีน้ำตาลย่น

- ตัวตู้ผลิตจาก เหล็กแผ่นขาวคุณภาพสูง ความหนา 1.0 mm. ทิ้งไว้
- ตัวตู้ออกแบบและควบคุมการผลิตด้วยระบบ CNC (Computer Numerical Control)
- ลักษณะการเคลือบผิว พ่นด้วยสีฝุ่น Electrostatic Powder Coatings สีน้ำตาลย่น KJ89079Y (RAL 7032)
- ทุยกุญแจกลมเงิน ใช้งานง่าย สะดวก และรับประกันการใช้งาน
- เหมาะสำหรับงานติดตั้งภายในและภายนอกอาคาร
- มาตรฐานการกันฝุ่นกันน้ำ IP 44 (มอก. 513-2553 / IEC 60529:2001)

### Standard Materials:

SPCC - Cold Rolled Mild Steel Sheet 1.0 mm.

### Finishing:

Electrostatic UV Powder Coatings KJ89079Y (RAL 7032)

### Technical Features:

- Houses Electrical Controls and Instruments
- Suitable for Indoor Installation
- Water and Dust Protection IP44



ยางซีลกันฝุ่นอย่างแน่นหนา ด้วยเทคโนโลยีโพลีเมอร์ล่าสุด จากประเทศเยอรมัน



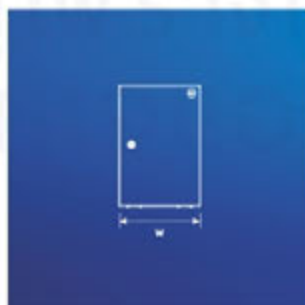
มาตรฐานกันฝุ่นกันน้ำ IP 44 (มอก. 513-2553 / IEC 60529:2001)



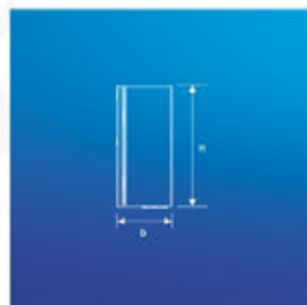
คุณภาพเยี่ยม ด้วยวัสดุเหล็ก ความหนาเหล็ก 1.0 mm ทิ้งไว้



ISOMATIC



FRONT



SIDE



BOTTOM

## Price List

รหัส Code	รุ่น Size	ขนาด กว้าง x สูง x ลึก (มม.) Width x Height x Depth (mm.)	ขนาดติดตั้ง กว้าง x สูง (มม.) Mounting Width x Height (mm.)	ความหนา (มม.) Thickness (mm.)	ราคาต่อหน่วย (บาท) Unit Price (Baht)
✓ KBVQ 0001	1	280 x 350 x 150	220 x 290	1.0	800
✓ KBVQ 0002	2	300 x 450 x 150	240 x 390	1.0	970
✓ KBVQ 0003	3	350 x 450 x 150	290 x 390	1.0	1,080
✓ KBVQ 0004	4	300 x 450 x 200	240 x 390	1.0	1,110
✓ KBVQ 0005	5	350 x 450 x 200	290 x 390	1.0	1,160
✓ KBVQ 0006	6	350 x 500 x 200	290 x 440	1.0	1,280
✓ KBVQ 0007	7	400 x 500 x 200	340 x 440	1.0	1,390
✓ KBVQ 0008	8	450 x 600 x 200	390 x 540	1.0	1,500
✓ KBVQ 0009	9	450 x 600 x 250	390 x 540	1.0	1,610
✓ KBVQ 0010	10	500 x 600 x 200	440 x 540	1.0	1,700
✓ KBVQ 0011	11	500 x 600 x 250	440 x 540	1.0	1,800
✓ KBVQ 0012	12	550 x 700 x 250	490 x 640	1.0	2,050
✓ KBVQ 0013	13	630 x 750 x 250	570 x 690	1.0	2,300
✓ KBVQ 0014	14	630 x 900 x 250	570 x 840	1.0	2,670

**KJL NOW!** ส่งมอบได้เร็ว  
บริการดี

\*ราคานี้ยังไม่รวม VAT 7% / ราคาอาจมีการเปลี่ยนแปลงโดยไม่มีข้อแจ้งล่วงหน้า



เซฟกว่า คุ้มกว่า  
**K-SAVE**  
Series

**WIREWAY  
CABLE TRAY  
CABLE LADDER**

รางไวร์เวย์ รางเคเบิลกรีย์ รางเคเบิลแลดเดอร์

Colour

**Strong**

Series

ทุกเจดสีเป็นจริงได้

**HEAVY  
DUTY**

Series


Hot Dip Galvanized

ชุบถั่ววไนซ์

แข็งแรง ทนทาน ปกป้องระบบไฟฟ้า

สินค้าขายดี

# Best Sellers



## WIREWAY

รางไวร์เวย์ พ่นสี..... 62

## CABLE LADDER

รางเคเบิลแลดเดอร์ ชุบทาลวานซ์..... 64

## CABLE TRAY (ROUGH SIDE)

รางเคเบิลเทรย์ (ข้างลอน) พ่นสี..... 66

## CABLE TRAY (SMOOTH SIDE)

รางเคเบิลเทรย์ (ข้างเรียบ) พ่นสี..... 68

สินค้าขายดี

# Best Sellers



## KWSS 8

รางไวร์เวย์ KJL พันสีมาตรฐาน  
KJL WIREWAY

- รางไวร์เวย์ KJL แบบชั้นสกรูพร้อมฝาปิด มีทั้งหมด 16 ขนาด
- ตัวรางผลิตจาก เหล็กแผ่นขลุ่ยคุณภาพสูง ความหนา 0.8-1.0 mm.
- ตัวรางออกแบบและควบคุมการผลิตด้วยระบบ CNC (Computer Numerical Control)
- ลักษณะการเคลือบผิว พันด้วยสีฝุ่น Electrostatic Powder Coatings สีการายเข้ม (KJ89051Y)
- เหมาะสำหรับงานติดตั้งระบบสายไฟฟ้าภายในอาคาร

**Standard Materials:**

SPCC - Cold Rolled Mild Steel Sheet 0.8-1.0 mm.

**Finishing:**


Electrostatic Powder Coatings KJ89051Y (Grey)

**Application:**

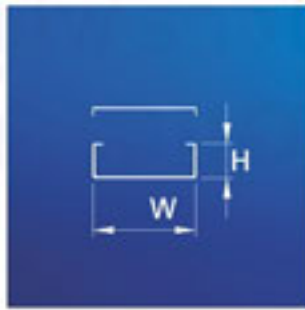
- Houses run of control and power cable support system.
- Use for cable and wire junction, distribution and termination
- Generally used for minimal heat generating electrical applications and suitable for indoor installation.



“ ใช้งานสะดวก.....ติดตั้งได้ทุกพื้นที่ ”



ISOMATIC



FRONT



DIMENSION



SIDE

## Price List

รหัส Code	ขนาด (นิ้ว) H x W (inches)	ขนาด (มม.) H x W x L (mm.)	ความหนา (มม.) Thickness (mm.)	ราคาต่อหน่วย (บาท) Unit Price (Baht)
✓ KWSS 2038	2" x 3" x 8 ฝุ่ด	50 x 75 x 2440	0.8	395
✓ KWSS 2048	2" x 4" x 8 ฝุ่ด	50 x 100 x 2440	0.8	420
✓ KWSS 2068	2" x 6" x 8 ฝุ่ด	50 x 150 x 2440	0.8	655
✓ KWSS 3048	3" x 4" x 8 ฝุ่ด	75 x 100 x 2440	0.8	445
✓ KWSS 4048	4" x 4" x 8 ฝุ่ด	100 x 100 x 2440	0.8	580
✓ KWSS 4068	4" x 6" x 8 ฝุ่ด	100 x 150 x 2440	0.8	655
✓ KWSS 4088	4" x 8" x 8 ฝุ่ด	100 x 200 x 2440	0.8	840
✓ KWSS 4108	4" x 10" x 8 ฝุ่ด	100 x 250 x 2440	1.0	1,300
✓ KWSS 4128	4" x 12" x 8 ฝุ่ด	100 x 300 x 2440	1.0	1,440
✓ KWSS 6068	6" x 6" x 8 ฝุ่ด	150 x 150 x 2440	0.8	840
✓ KWSS 6088	6" x 8" x 8 ฝุ่ด	150 x 200 x 2440	1.0	1,300
✓ KWSS 6108	6" x 10" x 8 ฝุ่ด	150 x 250 x 2440	1.0	1,440
✓ KWSS 6128	6" x 12" x 8 ฝุ่ด	150 x 300 x 2440	1.0	1,625
✓ KWSS 8088	8" x 8" x 8 ฝุ่ด	200 x 200 x 2440	1.0	1,440
✓ KWSS 8108	8" x 10" x 8 ฝุ่ด	200 x 250 x 2440	1.0	1,625
✓ KWSS 8128	8" x 12" x 8 ฝุ่ด	200 x 300 x 2440	1.0	1,795



\*ราคานี้ยังไม่รวม VAT 7% / ราคาอาจมีการเปลี่ยนแปลงโดยไม่ต้องแจ้งให้ทราบล่วงหน้า

**MADE TO ORDER งานสั่งผลิตพิเศษ**

Steel Sheet Thickness (mm.) 10 / 12 / 16 / 2.0 / 2.5

Hot Dipped Galvanized

Electrostatic Powder Coatings

Stainless Steel

\*สามารถสั่งผลิตด้วยวัสดุ วัสดุ และพื้นผิวสีต่างๆ ตามความต้องการได้

Notes: Can be customized with different materials, sizes, finish colors and textures



คู่มือร่าง  
เคจแอล



สินค้าขายดี

# Best Sellers



## KLSG

รางเคเบิลแลตเตอร์ ซุ่มทึลวาลินซ์  
HOT-DIP GALVANIZED CABLE LADDER

- รางเคเบิลแลตเตอร์ (ซุ่มทึลวาลินซ์) มีหลายขนาดให้เลือกใช้งาน
- ความกว้าง ตั้งแต่ 200 - 1000 mm. ความยาว 3000 mm.
- ตัวรางผลิตจาก เหล็กแผ่นดำคุณภาพสูง ความหนา 2.0 mm.
- ตัวรางออกแบบและควบคุมการผลิตด้วยระบบ CNC (Computer Numerical Control)
- ลักษณะการเชื่อมพิว ซุ่มสอดตึปทึลวาลินซ์ หรือ การซุ่มสังกะสีแบบจุ่มร้อน ที่ความหนาเฉลี่ย 45-60 ไมครอน อ้างอิงมาตรฐาน ASTM A123 / A123M
- เหมาะสำหรับงานติดตั้งระบบสายไฟฟ้าภายในและภายนอกอาคาร ที่ต้องการความทนทานต่อทุกสภาพแวดล้อม

### Standard Materials:

SPHC - Hot Rolled Mild Steel Sheet 2.0 mm.

### Finishing:

Hot-Dip Galvanized finishing process through America Standard Association (ASTM A123 / A123M) which the coating thickness average are 45-60 micron.


### Application:

- Houses run of control and power cable support system.
- Used for cable and wire junction, distribution and termination
- Designed to provide superior corrosion protection from harsh environmental conditions.



“ แข็งแรง ทนทาน เหมาะสมกับทุกพื้นที่การใช้งาน ”






ISOMATIC



FRONT



DIMENSION



SIDE

## Price List

รหัส Code	ขนาด กว้าง x สูง x ยาว (มม.) W x H x L (mm)	ความหนา (มม.) Thickness (mm)	ราคาต่อหน่วย (บาท) Unit Price (Baht)
✓ KLSG 0200	200 x 100 x 3000	2.0	1,480
✓ KLSG 0300	300 x 100 x 3000	2.0	1,755
✓ KLSG 0400	400 x 100 x 3000	2.0	1,960
✓ KLSG 0500	500 x 100 x 3000	2.0	2,070
✓ KLSG 0600	600 x 100 x 3000	2.0	2,220
KLSG 0700	700 x 100 x 3000	2.0	2,330
KLSG 0800	800 x 100 x 3000	2.0	2,440
KLSG 0900	900 x 100 x 3000	2.0	2,550
KLSG 1000	1000 x 100 x 3000	2.0	2,660



\*ราคานี้ยังไม่รวม VAT 7% / ราคาอาจมีการเปลี่ยนแปลงโดยไม่另行通知

**MADE TO ORDER** งานสั่งผลิตพิเศษ

Steel Sheet Thickness (mm) 10 / 12 / 16 / 20 / 25

Hot Dipped Galvanized

Electrostatic Powder Coatings

Stainless Steel

\*สามารถสั่งผลิตด้วยวัสดุ 8 ชนิด และพื้นผิวสีต่างๆ ตามความต้องการได้

Notes: Can be customized with different materials, sizes, finish colors and textures

สินค้าขายดี

# Best Sellers



## KTSS

รางเคเบิลไทรย์ KJL (ข้างลอน) พื้นสีมาตรฐาน  
KJL CABLE TRAY (ROUGH SIDE)

- รางเคเบิลไทรย์ KJL มีหลายขนาดให้เลือกใช้งาน
- ความกว้าง ตั้งแต่ 200 - 1000 mm. ความยาว 2440 mm.
- ตัวรางผลิตจาก เหล็กแผ่นขาคุนคุณภาพสูง ความหนา 1.6/2.0 mm.
- ตัวรางออกแบบและควบคุมการผลิตด้วยระบบ CNC (Computer Numerical Control)
- ลักษณะการเคลือบผิว พื้นด้วยสีฝุ่น Electrostatic Powder Coatings สีการายย่น (KJ89051Y)
- เหมาะสำหรับงานติดตั้งระบบสายไฟฟ้าภายในและภายนอกอาคาร

**Standard Materials:**

SPCC - Cold Rolled Mild Steel Sheet 1.6/2.0 mm.

**Finishing:**


Electrostatic Powder Coatings KJ89051Y (Grey)

**Application:**

- Houses run of control and power cable support system.
- Used for cable and wire junction, distribution and termination
- Generally used for moderate heat generating applications with short to intermediate support spans of 5 feet to 12 feet (approximately 1-3 meters).




“ ใช้งานสะดวก.....ติดตั้งได้ทุกพื้นที่ ”



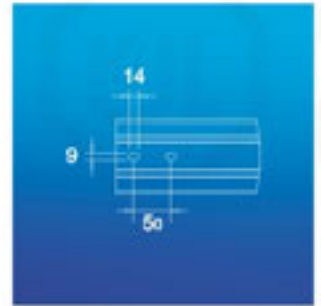
ISOMATIC



FRONT



DIMENSION



SIDE

## Price List

รหัส Code	ขนาด กว้าง x สูง x ยาว (มม.) W x H x L (mm)	ความหนา (มม.) Thickness (mm)	ราคาต่อหน่วย (บาท) Unit Price (Baht)
✓ KTSS 0200	200 x 100 x 2440	16 / 20	1,485
✓ KTSS 0300	300 x 100 x 2440	16 / 20	1,960
✓ KTSS 0400	400 x 100 x 2440	16 / 20	2,440
✓ KTSS 0500	500 x 100 x 2440	16 / 20	2,900
KTSS 0600	600 x 100 x 2440	16 / 20	3,415
KTSS 0700	700 x 100 x 2440	16 / 20	3,900
KTSS 0800	800 x 100 x 2440	16 / 20	4,395
KTSS 0900	900 x 100 x 2440	16 / 20	4,880
KTSS 1000	1000 x 100 x 2440	16 / 20	5,280

**KJL NOW!** จัดส่งฟรี  
ทุกสั่งซื้อ

\*ราคานี้ยังไม่รวม VAT 7% / ราคาอาจมีการเปลี่ยนแปลงโดยไม่另行通知

**MADE TO ORDER** งานสั่งผลิตพิเศษ

Steel Sheet Thickness (mm) 10 / 12 / 16 / 20 / 25  
 Hot Dipped Galvanized  
 Electrostatic Powder Coatings  
 Stainless Steel

\*สามารถสั่งผลิตวัสดุอื่น สี ขนาด และพื้นผิวได้ตามความต้องการ

Notes: Can be customized with different materials, sizes, finish colors and textures

สินค้าขายดี

# Best Sellers



## KSSS

รางเคเบิลไทร์ KJL (ข้างเรียบ) พื้นสีมาตรฐาน  
KJL CABLE TRAY (SMOOTH SIDE)

- รางเคเบิลไทร์ KJL มีหลายขนาดให้เลือกใช้งาน
- ความกว้าง ตั้งแต่ 100 - 800 mm. ความยาว 2440 mm.
- ตัวรางผลิตจาก เหล็กแผ่นขลุ่ยคุณภาพสูง ความหนา 1.2/1.6 mm.
- ตัวรางออกแบบและควบคุมการผลิตด้วยระบบ CNC (Computer Numerical Control)
- ลักษณะการเคลือบผิว พื้นด้วยสีฝุ่น Electrostatic Powder Coatings สีน้ำตาลอ่อน (KJ89079Y)
- เหมาะสำหรับงานติดตั้งระบบสายไฟฟ้าภายในและภายนอกอาคาร

### Standard Materials:

SPCC - Cold Rolled Mild Steel Sheet 1.2/1.6 mm.

### Finishing:


Electrostatic Powder Coatings KJ89079Y (Beige)

### Application:

- Houses run of control and power cable support system.
- Used for cable and wire junction, distribution and termination
- Generally used for moderate heat generating applications with short to intermediate support spans of 5 feet to 12 feet (approximately 1-3 meters).




“ ใช้งานสะดวก.....ติดตั้งได้ทุกพื้นที่ ”



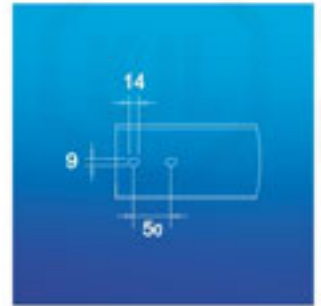
ISOMATIC



FRONT



DIMENSION



SIDE

## Price List

รหัส Code	ขนาด กว้าง x สูง x ยาว (มม.) W x H x L (mm)	ความหนา (มม.) Thickness (mm)	ราคาต่อหน่วย (บาท) Unit Price (Baht)
✓ KSSS 0100	100 x 100 x 2440	12 / 16	995
✓ KSSS 0200	200 x 100 x 2440	12 / 16	1,170
✓ KSSS 0300	300 x 100 x 2440	12 / 16	1,555
✓ KSSS 0400	400 x 100 x 2440	12 / 16	1,950
KSSS 0500	500 x 100 x 2440	12 / 16	2,335
KSSS 0600	600 x 100 x 2440	12 / 16	2,720
KSSS 0700	700 x 100 x 2440	12 / 16	3,655
KSSS 0800	800 x 100 x 2440	12 / 16	4,045



\*ราคานี้ยังไม่รวม VAT 7% / ราคาอาจมีการเปลี่ยนแปลงโดยไม่另行通知

**MADE TO ORDER** งานสั่งผลิตพิเศษ

Steel Sheet Thickness (mm) 10 / 12 / 16 / 20 / 25  
Hot Dipped Galvanized  
Electrostatic Powder Coatings  
Stainless Steel

\*สามารถสั่งผลิตด้วยสี ขนาด และพื้นผิววัสดุอื่นๆ ตามความต้องการได้

Notes: Can be customized with different materials, sizes, finish colors and textures



ตู้ไฟรางไฟ  
เคเบิ้ล

KJL METAL TRUNKING ( CABLE ) SYSTEM



Colour  
**Strong**  
Series  
ทุกเฉดสีเป็นจริงได้



ตู้ไฟรางไฟ  
เคเบิ้ล



ตู้ไฟ  
เคเบิ้ล



## WIREWAY

รางไวร์เวย์ พ่นสี..... 72

## CABLE LADDER

รางเคเบิลแลดเดอร์ พ่นสี..... 90

## CABLE TRAY (ROUGH SIDE)

รางเคเบิลเทรย์ (ข้างลอน) พ่นสี..... 98

## CABLE TRAY (SMOOTH SIDE)

รางเคเบิลเทรย์ (ข้างเรียบ) พ่นสี..... 106

Colour  
**Strong**  
ทุกเจดสีเป็นจริงได้



## KWSS 4

รางไวร์เวย์ KJL 4 พุต  
Powder Coatings KJL Wireway

- รางไวร์เวย์ KJL แบบขึ้นสนิมพร้อมฝาปิด มีทั้งหมด 16 ขนาด
- ตัวรางผลิตจาก เหล็กแผ่นขาคอนกรีตสูง ความหนา 0.8-1.0 mm.
- ตัวรางออกแบบและควบคุมการผลิตด้วยระบบ CNC (Computer Numerical Control)
- ลักษณะการเคลือบผิว พ่นด้วยสีฝุ่น Electrostatic Powder Coatings
- เหมาะสำหรับงานติดตั้งระบบสายไฟฟ้าภายในอาคาร

**Standard Materials:**

SPCC - Cold Rolled Mild Steel Sheet 0.8-1.0 mm.

**Finishing:**

Electrostatic Powder Coatings

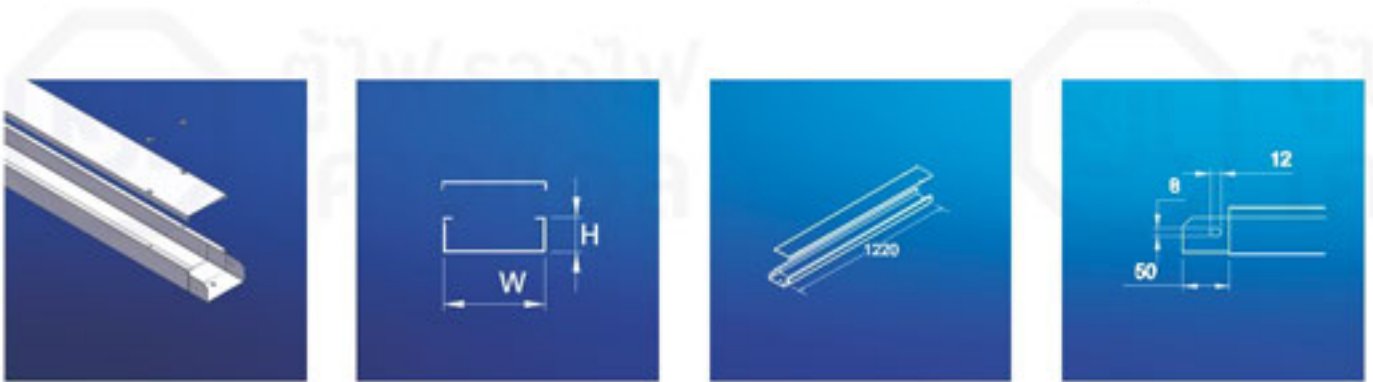
**Application:**

- Houses run of control and power cable support system.
- Use for cable and wire junction, distribution and termination
- Generally used for minimal heat generating electrical applications and suitable for indoor installation.



“ ใช้งานสะดวก.....ติดตั้งได้ทุกพื้นที่ ”





ISOMETRIC

FRONT

DIMENSION

SIDE

## KWSS 4

รางเคเบิล พ่นสีมาตรฐาน KJL

KJL Standard Colour



Price List

รหัส Code	ขนาด (นิ้ว) H x W (inches)	ขนาด (มม.) H x W x L (mm.)	ความหนา (มม.) Thickness (mm.)	ราคาต่อหน่วย (บาท) Unit Price (Baht)
✓ KWSS 2034	2" x 3" x 4 ฟุต	50 x 75 x 1220	0.8	205
✓ KWSS 2044	2" x 4" x 4 ฟุต	50 x 100 x 1220	0.8	220
KWSS 2064	2" x 6" x 4 ฟุต	50 x 150 x 1220	0.8	340
✓ KWSS 3044	3" x 4" x 4 ฟุต	75 x 100 x 1220	0.8	235
✓ KWSS 4044	4" x 4" x 4 ฟุต	100 x 100 x 1220	0.8	300
✓ KWSS 4064	4" x 6" x 4 ฟุต	100 x 150 x 1220	0.8	340
KWSS 4084	4" x 8" x 4 ฟุต	100 x 200 x 1220	0.8	435
KWSS 4104	4" x 10" x 4 ฟุต	100 x 250 x 1220	1.0	675
KWSS 4124	4" x 12" x 4 ฟุต	100 x 300 x 1220	1.0	750
KWSS 6064	6" x 6" x 4 ฟุต	150 x 150 x 1220	0.8	435
KWSS 6084	6" x 8" x 4 ฟุต	150 x 200 x 1220	1.0	675
KWSS 6104	6" x 10" x 4 ฟุต	150 x 250 x 1220	1.0	750
KWSS 6124	6" x 12" x 4 ฟุต	150 x 300 x 1220	1.0	845
KWSS 8084	8" x 8" x 4 ฟุต	200 x 200 x 1220	1.0	750
KWSS 8104	8" x 10" x 4 ฟุต	200 x 250 x 1220	1.0	845
KWSS 8124	8" x 12" x 4 ฟุต	200 x 300 x 1220	1.0	930



\*ราคานี้ยังไม่รวม VAT 7% / ราคาอาจมีการเปลี่ยนแปลงโดยไม่另行通知

MADE TO ORDER งานสั่งผลิตพิเศษ

Steel Sheet Thickness (mm.) 10 / 12 / 16 / 2.0 / 2.5

Hot Dipped Galvanized

Electrostatic Powder Coatings

Stainless Steel



\*สามารถสั่งผลิตด้วยวัสดุต่าง ๆ ได้

Notes: Can be customized with different materials, sizes, finish colors and textures

**Colour  
Strong**  
ทุกชนิดสีเข้มจริง

**Colour Strong**  
S E R I E S  
ทุกเจดสีเป็นจริงได้



## รางไวร์เวย์ KJL 8 ฟุต Powder Coatings KJL Wireway

- รางไวร์เวย์ KJL แบบชั้นสกรูพร้อมฝาปิด มีทั้งหมด 16 ขนาด
- ตัวรางผลิตจาก เหล็กแผ่นขาคูกคุณภาพสูง ความหนา 0.8-2.0 mm.
- ตัวรางออกแบบและควบคุมการผลิตด้วยระบบ CNC (Computer Numerical Control)
- ลักษณะการเคลือบผิว พื้นด้วยสีฝุ่น Electrostatic Powder Coatings
- เหมาะสำหรับงานติดตั้งระบบสายไฟฟ้าภายในอาคาร

### Standard Materials:

SPCC - Cold Rolled Mild Steel Sheet 0.8-2.0 mm.

### Finishing:

Electrostatic Powder Coatings


### Application:

- Houses run of control and power cable support system.
- Use for cable and wire junction, distribution and termination
- Generally used for minimal heat generating electrical applications and suitable for indoor installation.



**KJL NOW!** ส่งมอบ มีผล  
\*สีการางชั้น (KJB9051Y) ✓


“ ใช้งานสะดวก.....ติดตั้งได้ทุกพื้นที่ ”



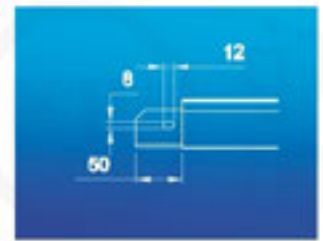
ISOMATIC



FRONT



DIMENSION



SIDE

## KWSS 8 รางเคอร์เวด พ่นสีมาตรฐาน KJL

KJL Standard Colour



Price List

รหัส Code	ขนาด (นิ้ว) H x W (Inches)	ขนาด (มม.) H x W x L (mm.)	ความหนา (มม.) / ราคาต่อหน่วย (บาท) Thickness (mm) / Unit Price (Baht)				
			0.8	1.0	1.2	1.6	2.0
KWSS 2038	2" x 3" x 8 ฟุต	50 x 75 x 2440	✓ 395	✓ 460	520	705	890
KWSS 2048	2" x 4" x 8 ฟุต	50 x 100 x 2440	✓ 420	✓ 525	605	805	1,030
KWSS 2068	2" x 6" x 8 ฟุต	50 x 150 x 2440	✓ 655	805	945	1,245	1,600
KWSS 3048	3" x 4" x 8 ฟุต	75 x 100 x 2440	✓ 445	✓ 605	685	905	1,180
KWSS 4048	4" x 4" x 8 ฟุต	100 x 100 x 2440	✓ 580	✓ 775	900	1,180	1,505
KWSS 4068	4" x 6" x 8 ฟุต	100 x 150 x 2440	✓ 655	✓ 805	945	1,245	1,600
KWSS 4088	4" x 8" x 8 ฟุต	100 x 200 x 2440	✓ 840	✓ 1,115	1,180	1,505	1,900
KWSS 4108	4" x 10" x 8 ฟุต	100 x 250 x 2440	-	✓ 1,300	1,375	1,680	2,200
KWSS 4128	4" x 12" x 8 ฟุต	100 x 300 x 2440	-	✓ 1,440	1,570	1,900	2,485
KWSS 6068	6" x 6" x 8 ฟุต	150 x 150 x 2440	✓ 840	1,115	1,180	1,505	1,900
KWSS 6088	6" x 8" x 8 ฟุต	150 x 200 x 2440	-	✓ 1,300	1,375	1,680	2,200
KWSS 6108	6" x 10" x 8 ฟุต	150 x 250 x 2440	-	✓ 1,440	1,570	1,900	2,485
KWSS 6128	6" x 12" x 8 ฟุต	150 x 300 x 2440	-	✓ 1,625	1,770	2,160	2,780
KWSS 8088	8" x 8" x 8 ฟุต	200 x 200 x 2440	-	✓ 1,440	1,570	1,900	2,485
KWSS 8108	8" x 10" x 8 ฟุต	200 x 250 x 2440	-	✓ 1,625	1,770	2,160	2,780
KWSS 8128	8" x 12" x 8 ฟุต	200 x 300 x 2440	-	✓ 1,795	1,900	2,550	3,075

## KWSC 8 รางเคอร์เวด พ่นสีพิเศษ

KJL Special Colour



Price List

รหัส Code	ขนาด (นิ้ว) H x W (Inches)	ขนาด (มม.) H x W x L (mm.)	ความหนา (มม.) / ราคาต่อหน่วย (บาท) Thickness (mm) / Unit Price (Baht)				
			0.8	1.0	1.2	1.6	2.0
KWSC 2038	2" x 3" x 8 ฟุต	50 x 75 x 2440	500	580	650	880	1,100
KWSC 2048	2" x 4" x 8 ฟุต	50 x 100 x 2440	530	650	750	1,000	1,260
KWSC 2068	2" x 6" x 8 ฟุต	50 x 150 x 2440	820	1,000	1,170	1,540	1,970
KWSC 3048	3" x 4" x 8 ฟุต	75 x 100 x 2440	560	750	850	1,130	1,460
KWSC 4048	4" x 4" x 8 ฟุต	100 x 100 x 2440	750	970	1,130	1,460	1,860
KWSC 4068	4" x 6" x 8 ฟุต	100 x 150 x 2440	820	1,000	1,170	1,540	1,970
KWSC 4088	4" x 8" x 8 ฟุต	100 x 200 x 2440	1050	1,390	1,450	1,870	2,340
KWSC 4108	4" x 10" x 8 ฟุต	100 x 250 x 2440	-	1,620	1,770	2,080	2,710
KWSC 4128	4" x 12" x 8 ฟุต	100 x 300 x 2440	-	1,790	1,940	2,360	3,070
KWSC 6068	6" x 6" x 8 ฟุต	150 x 150 x 2440	1050	1,390	1,450	1,870	2,340
KWSC 6088	6" x 8" x 8 ฟุต	150 x 200 x 2440	-	1,620	1,770	2,080	2,710
KWSC 6108	6" x 10" x 8 ฟุต	150 x 250 x 2440	-	1,790	1,940	2,360	3,070
KWSC 6128	6" x 12" x 8 ฟุต	150 x 300 x 2440	-	2,020	2,190	2,680	3,430
KWSC 8088	8" x 8" x 8 ฟุต	200 x 200 x 2440	-	1,790	1,940	2,360	3,070
KWSC 8108	8" x 10" x 8 ฟุต	200 x 250 x 2440	-	2,020	2,190	2,680	3,430
KWSC 8128	8" x 12" x 8 ฟุต	200 x 300 x 2440	-	2,130	2,350	3,150	3,790

\*ราคาตั้งต้นรวม VAT 7% / ราคาอาจมีการเปลี่ยนแปลงโดยไม่ต้องแจ้งให้ทราบล่วงหน้า

Colour  
**Strong**  
ทุกจุดสีเป็นจริงได้

Powder Coatings

## Horizontal Elbow 90°

ข้ออรางไวร์เวย์เปิดบน

## Inside Vertical

ข้ออรางไวร์เวย์เปิดใน

## Outside Vertical

ข้ออรางไวร์เวย์เปิดนอก

**KWBS**  
**KWBC**  
ข้ออเปิดบน



**KWIS**  
**KWIC**  
ข้ออเปิดใน



**KWOS**  
**KWOC**  
ข้ออเปิดนอก



สีมาตรฐาน KJL  
สีพิเศษ



# POWDER COATINGS KJL WIREWAY

-สีในภาพอาจแตกต่างจากสีในผลิตภัณฑ์จริง-

\*\*สามารถสั่งซื้อผลิตภัณฑ์สี ขนาด และพื้นผิวได้ทุกชนิดตามความต้องการได้



## KWBS/IS/OS สีของรางไวร์เวย์ พื้นสีมาตรฐาน KJL

KJL Standard Colour



Price List

รหัส Code	ขนาด (นิ้ว) H x W (inches)	เดือย (มม.)		ความหนา (มม.) / รางขนาด (นิ้ว) / Thickness (mm) / Unit Price (บาท)					
		ขนาด (มม.) H x W x L (mm)	เดือย / นอก (มม.) ขนาด (มม.) H x W x L (mm)	0.8	1.0	1.2	1.6	2.0	
KWBS/IS/OS 2030	2" x 3"	50 x 75 x 227	50 x 75 x 202	✓ 200	✓ 250	275	370	410	
KWBS/IS/OS 2040	2" x 4"	50 x 100 x 252	50 x 100 x 202	✓ 210	✓ 265	290	420	500	
KWBS/IS/OS 2060	2" x 6"	50 x 150 x 302	50 x 150 x 202	✓ 330	355	400	525	720	
KWBS/IS/OS 3040	3" x 4"	75 x 100 x 252	75 x 100 x 227	✓ 225	✓ 275	325	460	565	
KWBS/IS/OS 4040	4" x 4"	100 x 100 x 252	100 x 100 x 252	✓ 250	✓ 295	340	480	645	
KWBS/IS/OS 4060	4" x 6"	100 x 150 x 302	100 x 150 x 252	✓ 330	✓ 355	400	525	720	
KWBS/IS/OS 4080	4" x 8"	100 x 200 x 352	100 x 200 x 252	✓ 420	✓ 625	645	775	945	
KWBS/IS/OS 4100	4" x 10"	100 x 250 x 402	100 x 250 x 252	-	✓ 650	695	880	1,050	
KWBS/IS/OS 4120	4" x 12"	100 x 300 x 452	100 x 300 x 252	-	✓ 720	740	970	1,310	
KWBS/IS/OS 6060	6" x 6"	150 x 150 x 302	150 x 150 x 302	✓ 420	625	645	775	945	
KWBS/IS/OS 6080	6" x 8"	150 x 200 x 352	150 x 200 x 302	-	✓ 650	695	880	1,050	
KWBS/IS/OS 6100	6" x 10"	150 x 250 x 402	150 x 250 x 302	-	720	740	970	1,310	
KWBS/IS/OS 6120	6" x 12"	150 x 300 x 452	150 x 300 x 302	-	815	835	1,100	1,415	
KWBS/IS/OS 8080	8" x 8"	200 x 200 x 352	200 x 200 x 352	-	720	740	970	1,310	
KWBS/IS/OS 8100	8" x 10"	200 x 250 x 402	200 x 250 x 352	-	815	835	1,100	1,415	
KWBS/IS/OS 8120	8" x 12"	200 x 300 x 452	200 x 300 x 352	-	900	945	1,285	1,545	

## KWBC/IC/OC สีของรางไวร์เวย์ พื้นสีพิเศษ

KJL Special Colour



Price List

รหัส Code	ขนาด (นิ้ว) H x W (inches)	เดือย (มม.)		ความหนา (มม.) / รางขนาด (นิ้ว) / Thickness (mm) / Unit Price (บาท)					
		ขนาด (มม.) H x W x L (mm)	เดือย / นอก (มม.) ขนาด (มม.) H x W x L (mm)	0.8	1.0	1.2	1.6	2.0	
KWBC/IC/OC 2030	2" x 3"	50 x 75 x 227	50 x 75 x 202	270	335	375	490	535	
KWBC/IC/OC 2040	2" x 4"	50 x 100 x 252	50 x 100 x 202	290	350	390	560	660	
KWBC/IC/OC 2060	2" x 6"	50 x 150 x 302	50 x 150 x 202	445	475	540	690	945	
KWBC/IC/OC 3040	3" x 4"	75 x 100 x 252	75 x 100 x 227	305	375	430	610	745	
KWBC/IC/OC 4040	4" x 4"	100 x 100 x 252	100 x 100 x 252	335	400	460	635	845	
KWBC/IC/OC 4060	4" x 6"	100 x 150 x 302	100 x 150 x 252	445	475	540	690	945	
KWBC/IC/OC 4080	4" x 8"	100 x 200 x 352	100 x 200 x 252	570	820	845	1,010	1,230	
KWBC/IC/OC 4100	4" x 10"	100 x 250 x 402	100 x 250 x 252	-	860	915	1,150	1,370	
KWBC/IC/OC 4120	4" x 12"	100 x 300 x 452	100 x 300 x 252	-	945	980	1,275	1,710	
KWBC/IC/OC 6060	6" x 6"	150 x 150 x 302	150 x 150 x 302	570	820	845	1,010	1,230	
KWBC/IC/OC 6080	6" x 8"	150 x 200 x 352	150 x 200 x 302	-	860	915	1,150	1,370	
KWBC/IC/OC 6100	6" x 10"	150 x 250 x 402	150 x 250 x 302	-	945	980	1,275	1,710	
KWBC/IC/OC 6120	6" x 12"	150 x 300 x 452	150 x 300 x 302	-	1,060	1,095	1,435	1,850	
KWBC/IC/OC 8080	8" x 8"	200 x 200 x 352	200 x 200 x 352	-	945	980	1,275	1,710	
KWBC/IC/OC 8100	8" x 10"	200 x 250 x 402	200 x 250 x 352	-	1,060	1,095	1,435	1,850	
KWBC/IC/OC 8120	8" x 12"	200 x 300 x 452	200 x 300 x 352	-	1,170	1,235	1,675	2,020	

\*ราคาเบื้องต้น VAT 7% / ราคาอาจมีการเปลี่ยนแปลงโดยไม่มีแจ้งล่วงหน้า



Colour  
**Strong**  
S.P.I.S.S.  
ทุกเจดสีเป็นจริงได้


Powder Coatings

## Horizontal Tee

สามทางรางไควร์เวย์

**KWTS** สลักฐาน KJL

**KWTC** สลักทาบ



ตู้อุปกรณ์ไฟฟ้า  
เคเจแอล



ตู้อุปกรณ์ไฟฟ้า

# POWDER COATINGS KJL WIREWAY

-สีในภาพอาจแตกต่างจากสีในผลิตภัณฑ์จริง-  
 \*\*สามารถสีผงเคลือบด้วย สี ขนาด และพื้นผิววัสดุอื่น ๆ ตามความต้องการได้



## KWTS ลานทางรางโค้วเวย์ พ่นสีมาตรฐาน KJL

KJL Standard Colour



Price List

รหัส Code	ขนาด (นิ้ว) H x W (inches)	ขนาด (มม.) H x W x L (mm.)	ความหนา (มม.) / ราคาต่อหน่วย (บาท) Thickness (mm.) / Unit Price (Baht)				
			0.8	1.0	1.2	1.6	2.0
KWTS 2030	2" x 3"	50 x 75 x 381	✓ 340	✓ 370	390	460	645
KWTS 2040	2" x 4"	50 x 100 x 406	✓ 355	✓ 380	415	495	720
KWTS 2060	2" x 6"	50 x 150 x 457	✓ 475	500	520	605	1,050
KWTS 3040	3" x 4"	75 x 100 x 406	✓ 370	✓ 395	420	525	1115
KWTS 4040	4" x 4"	100 x 100 x 406	✓ 395	✓ 420	440	545	825
KWTS 4060	4" x 6"	100 x 150 x 457	✓ 475	✓ 500	520	605	1,050
KWTS 4080	4" x 8"	100 x 200 x 508	✓ 565	✓ 655	680	815	1,295
KWTS 4100	4" x 10"	100 x 250 x 559	-	785	840	920	1,530
KWTS 4120	4" x 12"	100 x 300 x 610	-	✓ 865	945	1,115	1,825
KWTS 6060	6" x 6"	150 x 150 x 457	565	655	680	815	1,295
KWTS 6080	6" x 8"	150 x 200 x 508	-	✓ 785	840	920	1,530
KWTS 6100	6" x 10"	150 x 250 x 559	-	865	945	1,115	1,825
KWTS 6120	6" x 12"	150 x 300 x 610	-	955	1,020	1,165	1,965
KWTS 8080	8" x 8"	200 x 200 x 508	-	865	945	1,115	1,825
KWTS 8100	8" x 10"	200 x 250 x 559	-	955	1,020	1,165	1,965
KWTS 8120	8" x 12"	200 x 300 x 610	-	1,035	1,165	1,375	2,135

## KWTC ลานทางรางโค้วเวย์ พ่นสีพิเศษ

KJL Special Colour



Price List

รหัส Code	ขนาด (นิ้ว) H x W (inches)	ขนาด (มม.) H x W x L (mm.)	ความหนา (มม.) / ราคาต่อหน่วย (บาท) Thickness (mm.) / Unit Price (Baht)				
			0.8	1.0	1.2	1.6	2.0
KWTC 2030	2" x 3"	50 x 75 x 381	460	490	515	605	840
KWTC 2040	2" x 4"	50 x 100 x 406	475	505	550	650	940
KWTC 2060	2" x 6"	50 x 150 x 457	630	660	685	800	1365
KWTC 3040	3" x 4"	75 x 100 x 406	490	520	560	690	1,010
KWTC 4040	4" x 4"	100 x 100 x 406	520	560	580	720	1,080
KWTC 4060	4" x 6"	100 x 150 x 457	630	660	685	800	1,365
KWTC 4080	4" x 8"	100 x 200 x 508	750	860	900	1,070	1,690
KWTC 4100	4" x 10"	100 x 250 x 559	-	1,030	1,100	1,200	2,000
KWTC 4120	4" x 12"	100 x 300 x 610	-	1,135	1,235	1,450	2,375
KWTC 6060	6" x 6"	150 x 150 x 457	750	860	900	1,070	1,690
KWTC 6080	6" x 8"	150 x 200 x 508	-	1,030	1,100	1,200	2,000
KWTC 6100	6" x 10"	150 x 250 x 559	-	1,135	1,235	1,450	2,375
KWTC 6120	6" x 12"	150 x 300 x 610	-	1,250	1,335	1,520	2,550
KWTC 8080	8" x 8"	200 x 200 x 508	-	1,135	1,235	1,450	2,375
KWTC 8100	8" x 10"	200 x 250 x 559	-	1,250	1,335	1,520	2,550
KWTC 8120	8" x 12"	200 x 300 x 610	-	1,350	1,520	1,790	2,775

\*ราคาต่อหน่วยรวม VAT 7% / ราคาอาจมีการเปลี่ยนแปลงโดยไม่แจ้งล่วงหน้า




Colour  
**Strong**  
SERIES  
ทุกเจดสีเป็นจริงได้

Powder Coatings  
**Horizontal Cross**  
สีทางรางไวร์เวย์

**KWXS** สีมาตรฐาน KJL

**KWXC** สีพิเศษ





# POWDER COATINGS KJL WIREWAY

-สีในภาพอาจแตกต่างจากสีในผลิตภัณฑ์จริง-

\*\*สามารถสั่งผลิตด้วยสี สี ขนาด และพื้นผิวด้วยคุณสมบัติความคงทนการสี



## KWXS สีมาตรฐาน KJL

KJL Standard Colour



Price List

รหัส Code	ขนาด (นิ้ว) H x W (inches)	ขนาด (มม.) H x W x L (mm.)	ความหนา (มม.) / มาตรฐาน (mm) / Thickness (mm) / Unit Price (บาท)				
			0.8	1.0	1.2	1.6	2.0
KWXS 2030	2" x 3"	50 x 75 x 381	✓ 475	✓ 485	500	590	865
KWXS 2040	2" x 4"	50 x 100 x 406	✓ 485	✓ 500	510	630	945
KWXS 2060	2" x 6"	50 x 150 x 457	605	670	680	775	1,270
KWXS 3040	3" x 4"	75 x 100 x 406	✓ 500	✓ 550	565	645	995
KWXS 4040	4" x 4"	100 x 100 x 406	✓ 525	✓ 580	590	680	1,095
KWXS 4060	4" x 6"	100 x 150 x 457	✓ 605	✓ 670	680	775	1,270
KWXS 4080	4" x 8"	100 x 200 x 508	✓ 695	✓ 850	880	985	1,505
KWXS 4100	4" x 10"	100 x 250 x 559	-	920	985	1,165	1,700
KWXS 4120	4" x 12"	100 x 300 x 610	-	995	1,115	1,375	2,005
KWXS 6060	6" x 6"	150 x 150 x 457	695	850	880	985	1,505
KWXS 6080	6" x 8"	150 x 200 x 508	-	920	985	1,165	1,700
KWXS 6100	6" x 10"	150 x 250 x 559	-	995	1,115	1,375	2,005
KWXS 6120	6" x 12"	150 x 300 x 610	-	1,090	1,180	1,560	2,095
KWXS 8080	8" x 8"	200 x 200 x 508	-	995	1,115	1,375	2,005
KWXS 8100	8" x 10"	200 x 250 x 559	-	1,090	1,180	1,560	2,095
KWXS 8120	8" x 12"	200 x 300 x 610	-	1,165	1,295	1,700	2,260

## KWXC สีพิเศษ KJL

KJL Special Colour



Price List

รหัส Code	ขนาด (นิ้ว) H x W (inches)	ขนาด (มม.) H x W x L (mm.)	ความหนา (มม.) / มาตรฐาน (mm) / Thickness (mm) / Unit Price (บาท)				
			0.8	1.0	1.2	1.6	2.0
KWXC 2030	2" x 3"	50 x 75 x 381	625	640	655	770	1,135
KWXC 2040	2" x 4"	50 x 100 x 406	640	655	670	825	1,235
KWXC 2060	2" x 6"	50 x 150 x 457	795	840	880	1,110	1,660
KWXC 3040	3" x 4"	75 x 100 x 406	655	725	740	840	1,305
KWXC 4040	4" x 4"	100 x 100 x 406	690	755	770	895	1,430
KWXC 4060	4" x 6"	100 x 150 x 457	795	880	895	1,010	1,660
KWXC 4080	4" x 8"	100 x 200 x 508	920	1,110	1,150	1,280	1,960
KWXC 4100	4" x 10"	100 x 250 x 559	-	1,195	1,280	1,405	2,215
KWXC 4120	4" x 12"	100 x 300 x 610	-	1,305	1,450	1,790	2,600
KWXC 6060	6" x 6"	150 x 150 x 457	920	1,110	1,150	1,280	1,960
KWXC 6080	6" x 8"	150 x 200 x 508	-	1,195	1,280	1,520	2,215
KWXC 6100	6" x 10"	150 x 250 x 559	-	1,305	1,450	1,790	2,600
KWXC 6120	6" x 12"	150 x 300 x 610	-	1,420	1,535	2,030	2,720
KWXC 8080	8" x 8"	200 x 200 x 508	-	1,305	1,450	1,790	2,600
KWXC 8100	8" x 10"	200 x 250 x 559	-	1,420	1,535	2,030	2,720
KWXC 8120	8" x 12"	200 x 300 x 610	-	1,520	1,690	2,215	2,940

\*รวมค่าจัดส่ง VAT 7% / ราคาอาจมีการเปลี่ยนแปลงโดยไม่มีแจ้งล่วงหน้า



Colour  
**Strong**  
S.P.1.1.1  
ทุกจุดสีเป็นจริงได้

## Powder Coatings Hanger Support

ข้อรับรางไวร์เวย์

**KWHS** สีมาตรฐาน KJL

**KWHC** สีพิเศษ



# POWDER COATINGS KJL WIREWAY

-สีในภาพอาจแตกต่างจากสีในผลิตภัณฑ์จริง-

\*\*สามารถสั่งซื้อผลิตภัณฑ์ สี ขนาด และพื้นผิวได้จากผู้แทนความดีของการได้

## KWHS ซื้อรับรางวัล มาตรฐาน KJL

KJL Standard Colour



Price List

รหัส Code	ขนาด (นิ้ว) H x W (inches)	ขนาด (มม.) H x W (mm)	ความหนา (มม.) / ราคาต่อหน่วย (บาท) Thickness (mm.) / Unit Price (Baht)	
			2.0	
✓ KWHS 2030	2" x 3"	50 x 75	100	
✓ KWHS 2040	2" x 4"	50 x 100	115	
KWHS 2060	2" x 6"	50 x 150	145	
✓ KWHS 3040	3" x 4"	75 x 100	120	
✓ KWHS 4040	4" x 4"	100 x 100	135	
✓ KWHS 4060	4" x 6"	100 x 150	145	
✓ KWHS 4080	4" x 8"	100 x 200	160	
KWHS 4100	4" x 10"	100 x 250	185	
KWHS 4120	4" x 12"	100 x 300	210	
KWHS 6060	6" x 6"	150 x 150	160	
KWHS 6080	6" x 8"	150 x 200	185	
KWHS 6100	6" x 10"	150 x 250	210	
KWHS 6120	6" x 12"	150 x 300	240	
KWHS 8080	8" x 8"	200 x 200	225	
KWHS 8100	8" x 10"	200 x 250	250	
KWHS 8120	8" x 12"	200 x 300	265	

## KWHC ซื้อรับรางวัล พิเศษ

KJL Special Colour



Price List

รหัส Code	ขนาด (นิ้ว) H x W (inches)	ขนาด (มม.) H x W (mm)	ความหนา (มม.) / ราคาต่อหน่วย (บาท) Thickness (mm.) / Unit Price (Baht)	
			2.0	
KWHC 2030	2" x 3"	50 x 75	135	
KWHC 2040	2" x 4"	50 x 100	150	
KWHC 2060	2" x 6"	50 x 150	195	
KWHC 3040	3" x 4"	75 x 100	160	
KWHC 4040	4" x 4"	100 x 100	175	
KWHC 4060	4" x 6"	100 x 150	200	
KWHC 4080	4" x 8"	100 x 200	215	
KWHC 4100	4" x 10"	100 x 250	245	
KWHC 4120	4" x 12"	100 x 300	290	
KWHC 6060	6" x 6"	150 x 150	215	
KWHC 6080	6" x 8"	150 x 200	245	
KWHC 6100	6" x 10"	150 x 250	290	
KWHC 6120	6" x 12"	150 x 300	320	
KWHC 8080	8" x 8"	200 x 200	300	
KWHC 8100	8" x 10"	200 x 250	330	
KWHC 8120	8" x 12"	200 x 300	350	

\*ราคานี้ยังไม่รวม VAT 7% / ราคาอาจมีการเปลี่ยนแปลงโดยไม่แจ้งล่วงหน้า



Colour  
**Strong**  
S E R I E S  
ทุกเจดสีเป็นจริงได้

Powder Coatings

## Connector

เชื่อมต่อตรงรางไวร์เวย์

**KWCS** สีมาตรฐาน KJL

**KWCC** สีพิเศษ



# POWDER COATINGS KJL WIREWAY

-สีในภาพอาจแตกต่างจากสีในผลิตภัณฑ์จริง-

\*\*สามารถเลือกผลิตภัณฑ์สี ขนาด และพื้นผิวได้ทุกชนิดตามความต้องการได้



## KWCS ขีตต่อรางสายเคเบิล พ่นสีมาตรฐาน KJL

KJL Standard Colour



Price List

รหัส Code	ขนาด (นิ้ว) H x W (inches)	ขนาด (มม.) H x W (mm.)	ความหนา (มม.) / ราคาต่อหน่วย (บาท) Thickness (mm.) / Unit Price (Baht)				
			0.8	1.0	1.2	1.6	2.0
KWCS 2030	2" x 3"	50 x 75	✓ 95	✓ 100	115	120	130
KWCS 2040	2" x 4"	50 x 100	✓ 100	✓ 110	120	130	135
KWCS 2060	2" x 6"	50 x 150	135	140	165	175	180
KWCS 3040	3" x 4"	75 x 100	✓ 115	✓ 120	135	150	155
KWCS 4040	4" x 4"	100 x 100	✓ 125	✓ 135	145	160	165
KWCS 4060	4" x 6"	100 x 150	✓ 135	✓ 140	165	170	180
KWCS 4080	4" x 8"	100 x 200	✓ 145	✓ 155	190	200	205
KWCS 4100	4" x 10"	100 x 250	-	175	210	220	230
KWCS 4120	4" x 12"	100 x 300	-	200	225	230	240
KWCS 6060	6" x 6"	150 x 150	145	155	190	200	205
KWCS 6080	6" x 8"	150 x 200	-	160	205	220	225
KWCS 6100	6" x 10"	150 x 250	-	200	225	230	240
KWCS 6120	6" x 12"	150 x 300	-	225	265	270	275
KWCS 8080	8" x 8"	200 x 200	-	210	250	255	265
KWCS 8100	8" x 10"	200 x 250	-	240	275	285	290
KWCS 8120	8" x 12"	200 x 300	-	250	315	325	330

## KWCC ขีตต่อรางสายเคเบิล พ่นสีพิเศษ

KJL Special Colour



Price List

รหัส Code	ขนาด (นิ้ว) H x W (inches)	ขนาด (มม.) H x W (mm.)	ความหนา (มม.) / ราคาต่อหน่วย (บาท) Thickness (mm.) / Unit Price (Baht)				
			0.8	1.0	1.2	1.6	2.0
KWCC 2030	2" x 3"	50 x 75	135	140	155	165	170
KWCC 2040	2" x 4"	50 x 100	140	150	165	170	180
KWCC 2060	2" x 6"	50 x 150	180	195	225	235	240
KWCC 3040	3" x 4"	75 x 100	155	165	180	205	210
KWCC 4040	4" x 4"	100 x 100	170	180	205	220	225
KWCC 4060	4" x 6"	100 x 150	180	195	225	235	240
KWCC 4080	4" x 8"	100 x 200	205	210	260	265	280
KWCC 4100	4" x 10"	100 x 250	-	245	275	290	305
KWCC 4120	4" x 12"	100 x 300	-	275	305	315	320
KWCC 6060	6" x 6"	150 x 150	205	210	260	265	280
KWCC 6080	6" x 8"	150 x 200	-	220	275	290	305
KWCC 6100	6" x 10"	150 x 250	-	275	305	315	320
KWCC 6120	6" x 12"	150 x 300	-	305	350	370	375
KWCC 8080	8" x 8"	200 x 200	-	290	335	345	350
KWCC 8100	8" x 10"	200 x 250	-	320	375	385	390
KWCC 8120	8" x 12"	200 x 300	-	335	420	430	440

\*ราคานี้ยังไม่รวม VAT 7% / ราคาอาจมีการเปลี่ยนแปลงโดยไม่แจ้งล่วงหน้า



Colour  
**Strong**  
ทุกเจดสีเป็นจริงได้


Powder Coatings

## Flang End

ข้อต่อลงตู้รางไวร์เวย์

**KWFS** สีมาตรฐาน KJL

**KWFC** สีพิเศษ



# POWDER COATINGS KJL WIREWAY

-สีในภาพอาจแตกต่างจากสีในผลิตภัณฑ์จริง-

\*\*สามารถสั่งซื้อผลิตภัณฑ์ สี ขนาด และพื้นผิวได้ทุกชนิดตามความต้องการได้



## KWFS ข้อมูลลงตู้รางไวร์เวย์ พื้นสีมาตรฐาน KJL

KJL Standard Colour



Price List

รหัส Code	ขนาด (นิ้ว) H x W (inches)	ขนาด (มม.) H x W (mm.)	ความหนา (มม.) / รางต่อหน่วย (บาท) Thickness (mm.) / Unit Price (Baht)				
			0.8	1.0	1.2	1.6	2.0
KWFS 2030	2" x 3"	50 x 75	✓ 95	✓ 100	115	120	130
KWFS 2040	2" x 4"	50 x 100	✓ 100	✓ 110	120	130	135
KWFS 2060	2" x 6"	50 x 150	135	140	165	175	180
KWFS 3040	3" x 4"	75 x 100	✓ 115	✓ 120	135	150	155
KWFS 4040	4" x 4"	100 x 100	✓ 125	✓ 135	145	160	165
KWFS 4060	4" x 6"	100 x 150	✓ 135	✓ 140	165	170	180
KWFS 4080	4" x 8"	100 x 200	✓ 145	✓ 155	190	200	205
KWFS 4100	4" x 10"	100 x 250	-	175	210	220	230
KWFS 4120	4" x 12"	100 x 300	-	200	225	230	240
KWFS 6060	6" x 6"	150 x 150	145	155	190	200	205
KWFS 6080	6" x 8"	150 x 200	-	160	205	220	225
KWFS 6100	6" x 10"	150 x 250	-	200	225	230	240
KWFS 6120	6" x 12"	150 x 300	-	225	265	270	275
KWFS 8080	8" x 8"	200 x 200	-	210	250	255	265
KWFS 8100	8" x 10"	200 x 250	-	240	275	285	290
KWFS 8120	8" x 12"	200 x 300	-	250	315	325	330

## KWFC ข้อมูลลงตู้รางไวร์เวย์ พื้นสีพิเศษ

KJL Special Colour



Price List

รหัส Code	ขนาด (นิ้ว) H x W (inches)	ขนาด (มม.) H x W (mm.)	ความหนา (มม.) / รางต่อหน่วย (บาท) Thickness (mm.) / Unit Price (Baht)				
			0.8	1.0	1.2	1.6	2.0
KWFC 2030	2" x 3"	50 x 75	135	140	155	165	170
KWFC 2040	2" x 4"	50 x 100	140	150	165	170	180
KWFC 2060	2" x 6"	50 x 150	180	195	225	235	240
KWFC 3040	3" x 4"	75 x 100	155	165	180	205	210
KWFC 4040	4" x 4"	100 x 100	170	180	205	220	225
KWFC 4060	4" x 6"	100 x 150	180	195	225	235	240
KWFC 4080	4" x 8"	100 x 200	205	210	260	265	280
KWFC 4100	4" x 10"	100 x 250	-	245	275	290	305
KWFC 4120	4" x 12"	100 x 300	-	275	305	315	320
KWFC 6060	6" x 6"	150 x 150	205	210	260	265	280
KWFC 6080	6" x 8"	150 x 200	-	220	275	290	305
KWFC 6100	6" x 10"	150 x 250	-	275	305	315	320
KWFC 6120	6" x 12"	150 x 300	-	305	350	370	375
KWFC 8080	8" x 8"	200 x 200	-	290	335	345	350
KWFC 8100	8" x 10"	200 x 250	-	320	375	385	390
KWFC 8120	8" x 12"	200 x 300	-	335	420	430	440

\*ราคาเบื้องต้นรวม VAT 7% / ราคาอาจมีการเปลี่ยนแปลงโดยไม่แจ้งล่วงหน้า





## Powder Coatings End Cap

แผ่นปิดหัวท้ายรางไวร์เวย์

**KWNS** สีมาตรฐาน KJL

**KWNC** สีพิเศษ





# POWDER COATINGS KJL WIREWAY

-สีในภาพอาจแตกต่างจากสีในผลิตภัณฑ์จริง-

\*\*สามารถสั่งซื้อผลิตภัณฑ์สี 8 สี ขนาด และพื้นผิวได้ทุกรายตามความต้องการได้



## KWNS แผ่นปิดหัวท้ายรางไวร์เวย์ พ่นสีมาตรฐาน KJL

KJL Standard Colour



Price List

รหัส Code	ขนาด (นิ้ว) H x W (inches)	ขนาด (มม.) H x W (mm.)	ความหนา (มม.) / ราคาต่อหน่วย (บาท) Thickness (mm.) / Unit Price (Baht)				
			0.8	1.0	1.2	1.6	2.0
KWNS 2030	2" x 3"	50 x 75	✓ 95	✓ 100	115	120	130
KWNS 2040	2" x 4"	50 x 100	✓ 100	✓ 110	120	130	135
KWNS 2060	2" x 6"	50 x 150	135	140	165	175	180
KWNS 3040	3" x 4"	75 x 100	✓ 115	✓ 120	135	150	155
KWNS 4040	4" x 4"	100 x 100	✓ 125	✓ 135	145	160	165
KWNS 4060	4" x 6"	100 x 150	✓ 135	✓ 140	165	170	180
KWNS 4080	4" x 8"	100 x 200	✓ 145	✓ 155	190	200	205
KWNS 4100	4" x 10"	100 x 250	-	175	210	220	230
KWNS 4120	4" x 12"	100 x 300	-	200	225	230	240
KWNS 6060	6" x 6"	150 x 150	145	155	190	200	205
KWNS 6080	6" x 8"	150 x 200	-	160	205	220	225
KWNS 6100	6" x 10"	150 x 250	-	200	225	230	240
KWNS 6120	6" x 12"	150 x 300	-	225	265	270	275
KWNS 8080	8" x 8"	200 x 200	-	210	250	255	265
KWNS 8100	8" x 10"	200 x 250	-	240	275	285	290
KWNS 8120	8" x 12"	200 x 300	-	250	315	325	330

## KWNC แผ่นปิดหัวท้ายรางไวร์เวย์ พ่นสีพิเศษ

KJL Special Colour



Price List


รหัส Code	ขนาด (นิ้ว) H x W (inches)	ขนาด (มม.) H x W (mm.)	ความหนา (มม.) / ราคาต่อหน่วย (บาท) Thickness (mm.) / Unit Price (Baht)				
			0.8	1.0	1.2	1.6	2.0
KWNC 2030	2" x 3"	50 x 75	130	135	150	160	170
KWNC 2040	2" x 4"	50 x 100	140	145	160	170	180
KWNC 2060	2" x 6"	50 x 150	175	190	220	230	240
KWNC 3040	3" x 4"	75 x 100	155	160	175	200	210
KWNC 4040	4" x 4"	100 x 100	170	175	200	215	225
KWNC 4060	4" x 6"	100 x 150	175	190	220	230	240
KWNC 4080	4" x 8"	100 x 200	200	210	250	260	275
KWNC 4100	4" x 10"	100 x 250	-	240	270	285	300
KWNC 4120	4" x 12"	100 x 300	-	270	300	310	320
KWNC 6060	6" x 6"	150 x 150	200	210	250	260	275
KWNC 6080	6" x 8"	150 x 200	-	215	270	285	300
KWNC 6100	6" x 10"	150 x 250	-	270	300	310	320
KWNC 6120	6" x 12"	150 x 300	-	300	345	360	370
KWNC 8080	8" x 8"	200 x 200	-	285	330	340	345
KWNC 8100	8" x 10"	200 x 250	-	315	370	375	385
KWNC 8120	8" x 12"	200 x 300	-	330	415	425	435

\*ราคาไม่รวม VAT 7% / ราคาอาจมีการเปลี่ยนแปลงโดยไม่แจ้งให้ทราบล่วงหน้า



Colour  
**Strong**

ทุกจุดสีเป็นจริงได้



## รางเคเบิลแลดเดอร์ KJL (ข้างลอน) พ่นสี Powder Coatings KJL Cable Ladder

- รางเคเบิลแลดเดอร์ มีหลายขนาดให้เลือกใช้งาน
- ความกว้าง ตั้งแต่ 200 - 1000 mm. ความยาว 3000 mm.
- ตัวรางผลิตจาก เหล็กแผ่นดำคุณภาพสูง ความหนา 2.0 mm.
- ตัวรางออกแบบและควบคุมการผลิตด้วยระบบ CNC (Computer Numerical Control)
- ลักษณะการเคลือบผิว พ่นด้วยสีฝุ่น Electrostatic Powder Coatings
- เหมาะสำหรับงานติดตั้งระบบสายไฟฟ้าภายในและภายนอกอาคาร

### Standard Materials:

SPHC - Hot Rolled Mild Steel Sheet 2.0 mm.

### Finishing:


Electrostatic Powder Coatings

### Application:

- Houses run of control and power cable support system.
- Used for cable and wire junction, distribution and termination
- Generally used for moderate heat generating applications with short to intermediate support spans of 12 feet to 30 feet (approximately 3-9 meters).




“ ใช้งานสะดวก.....ติดตั้งได้ทุกพื้นที่ ”



ISOMATIC



FRONT



DIMENSION



SIDE

## KLSS

รางเคเบิลแลดเดอร์ พ่นสีมาตรฐาน KJL

KJL Standard Colour



KJL0001V



KJL0002V



KJL0003V

Price List

รหัส Code	ขนาดกว้าง x สูง x ยาว (มม.) W x H x L (mm.)	ความหนา (มม.) Thickness (mm.)	ราคาต่อหน่วย (บาท) Unit Price (Baht)
KLSS 0200	200 x 100 x 3000	2.0	1,625
KLSS 0300	300 x 100 x 3000	2.0	1,865
KLSS 0400	400 x 100 x 3000	2.0	1,950
KLSS 0500	500 x 100 x 3000	2.0	2,090
KLSS 0600	600 x 100 x 3000	2.0	2,205
KLSS 0700	700 x 100 x 3000	2.0	2,330
KLSS 0800	800 x 100 x 3000	2.0	2,450
KLSS 0900	900 x 100 x 3000	2.0	2,600
KLSS 1000	1000 x 100 x 3000	2.0	2,700

## KLSC

รางเคเบิลแลดเดอร์ พ่นสีพิเศษ

KJL Special Colour



KJL0004V



KJL0005V



KJL0006V



KJL0007V



KJL0008V



KJL0009V

Price List

รหัส Code	ขนาดกว้าง x สูง x ยาว (มม.) W x H x L (mm.)	ความหนา (มม.) Thickness (mm.)	ราคาต่อหน่วย (บาท) Unit Price (Baht)
KLSC 0200	200 x 100 x 3000	2.0	1,965
KLSC 0300	300 x 100 x 3000	2.0	2,170
KLSC 0400	400 x 100 x 3000	2.0	2,260
KLSC 0500	500 x 100 x 3000	2.0	2,415
KLSC 0600	600 x 100 x 3000	2.0	2,555
KLSC 0700	700 x 100 x 3000	2.0	2,710
KLSC 0800	800 x 100 x 3000	2.0	2,835
KLSC 0900	900 x 100 x 3000	2.0	3,000
KLSC 1000	1000 x 100 x 3000	2.0	3,135

\*ราคานี้ยังไม่รวม VAT 7% / ราคาอาจมีการเปลี่ยนแปลงโดยไม่ต้องแจ้งให้ทราบล่วงหน้า

**ช่องอขึ้น-ช่องอลง เคเบิลแลดเดอร์**
**180° VERTICAL INSIDE  
AND OUTSIDE BEND**
**KLIS/KLOS  
KLIC/KLOC**


ขนาด (มม.) W x H (mm.)	สีมาตรฐาน KJL		สีพิเศษ KJL	
	สี / Code	ราคาต่อเมตร (บาท) Unit Price (Baht)	สี / Code	ราคาต่อเมตร (บาท) Unit Price (Baht)
200 x 100	KLIS/KLOS 0200	675	KLIC/KLOC 0200	830
300 x 100	KLIS/KLOS 0300	780	KLIC/KLOC 0300	950
400 x 100	KLIS/KLOS 0400	875	KLIC/KLOC 0400	1,030
500 x 100	KLIS/KLOS 0500	935	KLIC/KLOC 0500	1,090
600 x 100	KLIS/KLOS 0600	1,025	KLIC/KLOC 0600	1,195
700 x 100	KLIS/KLOS 0700	1,090	KLIC/KLOC 0700	1,260
800 x 100	KLIS/KLOS 0800	1,230	KLIC/KLOC 0800	1,425
900 x 100	KLIS/KLOS 0900	1,285	KLIC/KLOC 0900	1,495
1000 x 100	KLIS/KLOS 1000	1,340	KLIC/KLOC 1000	1,565

**ช่องอจาก 90° เคเบิลแลดเดอร์**
**HORIZONTAL  
BEND 90°**
**KLES/KLEC**


ขนาด ราง x สูง x ยาว (มม.) W x H x L (mm.)	สีมาตรฐาน KJL		สีพิเศษ KJL	
	สี / Code	ราคาต่อเมตร (บาท) Unit Price (Baht)	สี / Code	ราคาต่อเมตร (บาท) Unit Price (Baht)
200 x 100 x 525	KLES 0200	540	KLEC 0200	665
300 x 100 x 625	KLES 0300	640	KLEC 0300	790
400 x 100 x 725	KLES 0400	745	KLEC 0400	910
500 x 100 x 825	KLES 0500	865	KLEC 0500	1,060
600 x 100 x 925	KLES 0600	975	KLEC 0600	1,200
700 x 100 x 1025	KLES 0700	1,075	KLEC 0700	1,320
800 x 100 x 1125	KLES 0800	1,180	KLEC 0800	1,450
900 x 100 x 1225	KLES 0900	1,265	KLEC 0900	1,555
1000 x 100 x 1325	KLES 1000	1,340	KLEC 1000	1,655

\*ราคาต่อเมตรรวม VAT 7% / ราคาจากบริการขนส่งและติดตั้งโดยวิศวกรของบริษัท

ความหนา (มม.)  
Thickness (mm) 2.0



สามทางเคเบิลแลดเดอร์

HORIZONTAL TEE	ขนาด กว้าง x สูง x ยาว (มม.) W x H x L (mm)	สีมาตรฐาน KJL		สีพิเศษ KJL	
		รหัส / Code	ราคาต่อหน่วย (บาท) Unit Price (Baht)	รหัส / Code	ราคาต่อหน่วย (บาท) Unit Price (Baht)
<b>KLTS/KLTC</b>	200 x 100 x 855	KLTS 0200	805	KLTC 0200	990
	300 x 100 x 955	KLTS 0300	960	KLTC 0300	1,185
	400 x 100 x 1055	KLTS 0400	1,115	KLTC 0400	1,365
	500 x 100 x 1155	KLTS 0500	1,315	KLTC 0500	1,530
	600 x 100 x 1255	KLTS 0600	1,450	KLTC 0600	1,695
	700 x 100 x 1355	KLTS 0700	1,680	KLTC 0700	1,965
	800 x 100 x 1455	KLTS 0800	1,855	KLTC 0800	2,175
	900 x 100 x 1555	KLTS 0900	2,020	KLTC 0900	2,360
	1000 x 100 x 1655	KLTS 1000	2,145	KLTC 1000	2,500

สี่ทางเคเบิลแลดเดอร์

HORIZONTAL CROSS	ขนาด กว้าง x สูง x ยาว (มม.) W x H x L (mm)	สีมาตรฐาน KJL		สีพิเศษ KJL	
		รหัส / Code	ราคาต่อหน่วย (บาท) Unit Price (Baht)	รหัส / Code	ราคาต่อหน่วย (บาท) Unit Price (Baht)
<b>KLXS/KLXC</b>	200 x 100 x 855	KLXS 0200	1,075	KLXC 0200	1,260
	300 x 100 x 955	KLXS 0300	1,285	KLXC 0300	1,500
	400 x 100 x 1055	KLXS 0400	1,470	KLXC 0400	1,720
	500 x 100 x 1155	KLXS 0500	1,540	KLXC 0500	1,800
	600 x 100 x 1255	KLXS 0600	1,665	KLXC 0600	1,950
	700 x 100 x 1355	KLXS 0700	1,850	KLXC 0700	2,175
	800 x 100 x 1455	KLXS 0800	2,040	KLXC 0800	2,385
	900 x 100 x 1555	KLXS 0900	2,275	KLXC 0900	2,650
	1000 x 100 x 1655	KLXS 1000	2,400	KLXC 1000	2,800

\*ราคานี้ยังไม่รวม VAT 7% / ราคาอาจมีการเปลี่ยนแปลงโดยไม่另行通知

-สีในภาพอาจแตกต่างจากสีในผลิตภัณฑ์จริง-  
\*\*สามารถสั่งผลิตด้วยสีพิเศษ และพื้นผิวด้วยสีต่างๆตามความต้องการได้



**ฟารางเคเบิลแลดเดอร์**

CABLE LADDER COVER	ขนาด (มม.) Size (mm.)	สีมาตรฐาน KJL		สีพิเศษ KJL	
		รหัส / Code	ราคาต่อเมตร (บาท) Unit Price (Baht)	รหัส / Code	ราคาต่อเมตร (บาท) Unit Price (Baht)
<b>KLAS / KLAC</b> 	200	KLAS 0200	1,485	KLAC 0200	1,730
	300	KLAS 0300	1,765	KLAC 0300	2,060
	400	KLAS 0400	2,190	KLAC 0400	2,555
	500	KLAS 0500	2,630	KLAC 0500	3,120
	600	KLAS 0600	3,160	KLAC 0600	3,690
	700	KLAS 0700	3,640	KLAC 0700	4,240
	800	KLAS 0800	4,120	KLAC 0800	4,820
	900	KLAS 0900	4,585	KLAC 0900	5,360
	1000	KLAS 1000	4,940	KLAC 1000	5,940

**ฟาช่องอขึ้นเคเบิลแลดเดอร์**

VERTICAL INSIDE BEND COVER	ขนาด (มม.) Size (mm.)	สีมาตรฐาน KJL		สีพิเศษ KJL	
		รหัส / Code	ราคาต่อเมตร (บาท) Unit Price (Baht)	รหัส / Code	ราคาต่อเมตร (บาท) Unit Price (Baht)
<b>KLKS / KLKC</b> 	200	KLKS 0200	640	KLKC 0200	750
	300	KLKS 0300	850	KLKC 0300	995
	400	KLKS 0400	1,060	KLKC 0400	1,240
	500	KLKS 0500	1,270	KLKC 0500	1,490
	600	KLKS 0600	1,485	KLKC 0600	1,735
	700	KLKS 0700	1,695	KLKC 0700	1,985
	800	KLKS 0800	1,905	KLKC 0800	2,230
	900	KLKS 0900	2,190	KLKC 0900	2,560
	1000	KLKS 1000	2,470	KLKC 1000	2,890

**ฟาช่องอลงเคเบิลแลดเดอร์**

VERTICAL OUTSIDE BEND COVER	ขนาด (มม.) Size (mm.)	สีมาตรฐาน KJL		สีพิเศษ KJL	
		รหัส / Code	ราคาต่อเมตร (บาท) Unit Price (Baht)	รหัส / Code	ราคาต่อเมตร (บาท) Unit Price (Baht)
<b>KLLS / KLLC</b> 	200	KLLS 0200	640	KLLC 0200	750
	300	KLLS 0300	850	KLLC 0300	995
	400	KLLS 0400	1,060	KLLC 0400	1,240
	500	KLLS 0500	1,270	KLLC 0500	1,490
	600	KLLS 0600	1,485	KLLC 0600	1,735
	700	KLLS 0700	1,695	KLLC 0700	1,985
	800	KLLS 0800	1,905	KLLC 0800	2,230
	900	KLLS 0900	2,190	KLLC 0900	2,560
	1000	KLLS 1000	2,470	KLLC 1000	2,890

\*ราคาตั้งโชว์รวม VAT 7% / ราคาขายปลีกมีขั้นต่ำ 5 เมตรต่อสีและขนาด

ความหนา (มม.)  
Thickness (mm) 2.0



ฝาช่องจากเคเบิลลาดเตอร์

**HORIZONTAL  
BEND 90° COVER**

**KLPS / KLPC**



ขนาด (มม.) Size (mm.)	สีมาตรฐาน KJL		สีพิเศษ KJL	
	รหัส / Code	ราคาต่อหน่วย (บาท) Unit Price (Baht)	รหัส / Code	ราคาต่อหน่วย (บาท) Unit Price (Baht)
200	KLPS 0200	510	KLPC 0200	590
300	KLPS 0300	705	KLPC 0300	830
400	KLPS 0400	935	KLPC 0400	1,090
500	KLPS 0500	1,185	KLPC 0500	1,390
600	KLPS 0600	1,470	KLPC 0600	1,730
700	KLPS 0700	1,820	KLPC 0700	2,130
800	KLPS 0800	2,160	KLPC 0800	2,520
900	KLPS 0900	2,570	KLPC 0900	2,980
1000	KLPS 1000	2,950	KLPC 1000	3,440

ฝาสามทางเคเบิลลาดเตอร์

**HORIZONTAL TEE  
COVER**

**KLQS / KLQC**



ขนาด (มม.) Size (mm.)	สีมาตรฐาน KJL		สีพิเศษ KJL	
	รหัส / Code	ราคาต่อหน่วย (บาท) Unit Price (Baht)	รหัส / Code	ราคาต่อหน่วย (บาท) Unit Price (Baht)
200	KLQS 0200	805	KLQC 0200	950
300	KLQS 0300	1,060	KLQC 0300	1,240
400	KLQS 0400	1,330	KLQC 0400	1,555
500	KLQS 0500	1,625	KLQC 0500	1,900
600	KLQS 0600	1,940	KLQC 0600	2,260
700	KLQS 0700	2,330	KLQC 0700	2,720
800	KLQS 0800	2,700	KLQC 0800	3,160
900	KLQS 0900	3,145	KLQC 0900	3,670
1000	KLQS 1000	3,625	KLQC 1000	4,220

ฝาสี่ทางเคเบิลลาดเตอร์

**HORIZONTAL CROSS  
COVER**

**KLRS / KLRC**



ขนาด (มม.) Size (mm.)	สีมาตรฐาน KJL		สีพิเศษ KJL	
	รหัส / Code	ราคาต่อหน่วย (บาท) Unit Price (Baht)	รหัส / Code	ราคาต่อหน่วย (บาท) Unit Price (Baht)
200	KLRS 0200	1150	KLRC 0200	1,345
300	KLRS 0300	1,420	KLRC 0300	1,660
400	KLRS 0400	1,665	KLRC 0400	1,945
500	KLRS 0500	1,970	KLRC 0500	2,300
600	KLRS 0600	2,335	KLRC 0600	2,730
700	KLRS 0700	2,690	KLRC 0700	3,140
800	KLRS 0800	3,105	KLRC 0800	3,620
900	KLRS 0900	3,550	KLRC 0900	4,140
1000	KLRS 1000	4,005	KLRC 1000	4,690

\*ราคาตั้งไว้รวม VAT 7% / ราคาอาจมีการเปลี่ยนแปลงโดยไม่แจ้งล่วงหน้า

-สีในภาพอาจแตกต่างจากสีในผลิตภัณฑ์จริง  
\*\*สามารถสั่งผลิตด้วยสีอื่น ขนาด และพื้นผิววัสดุอื่น ๆ ตามความต้องการได้



**คานล๊อคเคเบิลแลดเดอร์**
**CONNECTOR SYSTEM**
**KLUS / KLUC**


ขนาด (มม.) Size (mm.)	สีมาตรฐาน KJL		สีพิเศษ KJL	
	รหัส / Code	ราคาต่อเมตร (บาท) Unit Price (Baht)	รหัส / Code	ราคาต่อเมตร (บาท) Unit Price (Baht)
200	KLUS 0200	75	KLUC 0200	85
300	KLUS 0300	115	KLUC 0300	140
400	KLUS 0400	145	KLUC 0400	170
500	KLUS 0500	170	KLUC 0500	210
600	KLUS 0600	200	KLUC 0600	240
700	KLUS 0700	220	KLUC 0700	260
800	KLUS 0800	240	KLUC 0800	290
900	KLUS 0900	270	KLUC 0900	320
1000	KLUS 1000	300	KLUC 1000	370

**แผ่นปิดหัวท้ายเคเบิลแลดเดอร์**
**BLIND ENDS**
**KLNS / KLNC**


ขนาด (มม.) Size (mm.)	สีมาตรฐาน KJL		สีพิเศษ KJL	
	รหัส / Code	ราคาต่อเมตร (บาท) Unit Price (Baht)	รหัส / Code	ราคาต่อเมตร (บาท) Unit Price (Baht)
200	KLNS 0200	100	KLNC 0200	125
300	KLNS 0300	135	KLNC 0300	165
400	KLNS 0400	165	KLNC 0400	200
500	KLNS 0500	195	KLNC 0500	230
600	KLNS 0600	215	KLNC 0600	250
700	KLNS 0700	265	KLNC 0700	315
800	KLNS 0800	290	KLNC 0800	360
900	KLNS 0900	310	KLNC 0900	380
1000	KLNS 1000	340	KLNC 1000	410

**แป้นรองรับเคเบิลแลดเดอร์**
**BRACKETS SUPPORT**
**KLBS / KLBC**


ขนาด (มม.) Size (mm.)	สีมาตรฐาน KJL		สีพิเศษ KJL	
	รหัส / Code	ราคาต่อเมตร (บาท) Unit Price (Baht)	รหัส / Code	ราคาต่อเมตร (บาท) Unit Price (Baht)
200	KLBS 0200	205	KLBC 0200	250
300	KLBS 0300	280	KLBC 0300	330
400	KLBS 0400	330	KLBC 0400	395
500	KLBS 0500	390	KLBC 0500	470
600	KLBS 0600	490	KLBC 0600	590
700	KLBS 0700	570	KLBC 0700	710
800	KLBS 0800	640	KLBC 0800	750
900	KLBS 0900	695	KLBC 0900	820
1000	KLBS 1000	815	KLBC 1000	970

















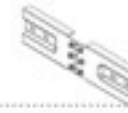



\*ราคาตั้งโชว์รวม VAT 7% / ราคาอาจมีการเปลี่ยนแปลงโดยไม่ต้องแจ้งให้ทราบล่วงหน้า



ความหนา (มม.)  
Thickness (mm) 2.0




อุปกรณ์เคเบิลแลดเดอร์ CONNECTOR SYSTEM **KLZS / KLZC**

- |   |   |   |
|---|---|---|
|    | <p><b>ข้อต่อตรง</b><br/>รหัส / CODE : KLZS 0001 สีมาตรฐาน KJL ราคา / PRICE : 65<br/>รหัส / CODE : KLZC 0001 สีพิเศษ ราคา / PRICE : 75</p>                           |    |
|    | <p><b>ข้อต่อโยกขึ้นลง</b><br/>รหัส / CODE : KLZS 0002 สีมาตรฐาน KJL ราคา / PRICE : 125<br/>รหัส / CODE : KLZC 0002 สีพิเศษ ราคา / PRICE : 145</p>                   |    |
|    | <p><b>ข้อต่อลงตู้</b><br/>รหัส / CODE : KLZS 0003 สีมาตรฐาน KJL ราคา / PRICE : 95<br/>รหัส / CODE : KLZC 0003 สีพิเศษ ราคา / PRICE : 115</p>                        |    |
|   | <p><b>ข้อต่อความกว้าง 10 ซม.</b><br/>รหัส / CODE : KLZS 0004 สีมาตรฐาน KJL ราคา / PRICE : 80<br/>รหัส / CODE : KLZC 0004 สีพิเศษ ราคา / PRICE : 95</p>              |   |
|  | <p><b>ข้อยึดเพดาน</b><br/>รหัส / CODE : KLZS 0005 สีมาตรฐาน KJL ราคา / PRICE : 40<br/>รหัส / CODE : KLZC 0005 สีพิเศษ ราคา / PRICE : 50</p>                         |  |
|  | <p><b>ข้อโยกควมำ</b><br/>รหัส / CODE : KLZS 0006 สีมาตรฐาน KJL ราคา / PRICE : 310<br/>รหัส / CODE : KLZC 0006 สีพิเศษ ราคา / PRICE : 380</p>                        |  |
|  | <p><b>แผ่นกั้นกลาง ยาว 3000 มม.</b><br/>รหัส / CODE : KLZS 0007 สีมาตรฐาน KJL ราคา / PRICE : 595/อัน<br/>รหัส / CODE : KLZC 0007 สีพิเศษ ราคา / PRICE : 710/อัน</p> |  |
|  | <p><b>แป้นยึดทำแพง</b><br/>รหัส / CODE : KLZS 0008 สีมาตรฐาน KJL ราคา / PRICE : 65<br/>รหัส / CODE : KLZC 0008 สีพิเศษ ราคา / PRICE : 80</p>                        |   |
|  | <p><b>ข้อต่อบานพับ</b><br/>รหัส / CODE : KLZS 0009 สีมาตรฐาน KJL ราคา / PRICE : 180<br/>รหัส / CODE : KLZC 0009 สีพิเศษ ราคา / PRICE : 210</p>                      |  |
|  | <p><b>เจลิค</b><br/>รหัส / CODE : KLZS 0010 สีมาตรฐาน KJL ราคา / PRICE : 75<br/>รหัส / CODE : KLZC 0010 สีพิเศษ ราคา / PRICE : 90</p>                               |  |

\*ราคาเบื้องต้นรวม VAT 7% / ราคาอาจมีการเปลี่ยนแปลงโดยไม่แจ้งล่วงหน้า  
-สีในภาพอาจแตกต่างจากสีในผลิตภัณฑ์จริง  
\*\*สามารถสั่งซื้อพร้อมชุดอื่นได้ หากมี และเพิ่มค่าใช้จ่ายการขนส่งตามความถ่วงของสินค้า

Colour  
**Strong**

ทุกจุดสีเป็นจริงได้



## รางเคเบิลไทรย์ KJL (ข้างลอน) พ่นสี Powder Coatings KJL Cable Tray (Rough Side)

- รางเคเบิลไทรย์ KJL มีหลายขนาดให้เลือกใช้งาน
- ความกว้าง ตั้งแต่ 200 - 1000 mm. ความยาว 2440 mm.
- ตัวรางผลิตจาก เหล็กแผ่นขาคูคุณภาพสูง ความหนา 1.6/2.0 mm.
- ตัวรางออกแบบและควบคุมการผลิตด้วยระบบ CNC (Computer Numerical Control)
- ลักษณะการเคลือบผิว พ่นด้วยสีฝุ่น Electrostatic Powder Coatings
- เหมาะสำหรับงานติดตั้งระบบสายไฟฟ้าภายในและภายนอกอาคาร ที่ต้องการความทนทานต่อทุกสภาพแวดล้อม

### Standard Materials:

SPCC - Cold Rolled Mild Steel Sheet 1.6/2.0 mm.

### Finishing:


Electrostatic Powder Coatings

### Application:

- Houses run of control and power cable support system.
- Used for cable and wire junction, distribution and termination
- Generally used for moderate heat generating applications with short to intermediate support spans of 5 feet to 12 feet (approximately 1-3 meters).




“ ใช้งานสะดวก.....ติดตั้งได้ทุกพื้นที่ ”



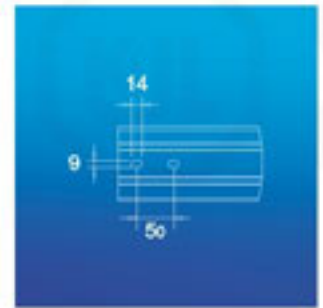
ISOMETRIC



FRONT



DIMENSION



SIDE

## KTSS

รางเคเบิลเทรย์ (ข้างลอน) พื้นสีมาตรฐาน KJL  
KJL Standard Colour



## Price List

สี Code	ขนาดกว้าง x สูง x ยาว (มม.) W x H x L (mm)	ความหนา (มม.) Thickness (mm)	ราคาต่อหน่วย (บาท) Unit Price (Baht)
✓ KTSS 0200	200 x 100 x 2440	16 / 2.0	1,485
✓ KTSS 0300	300 x 100 x 2440	16 / 2.0	1,960
✓ KTSS 0400	400 x 100 x 2440	16 / 2.0	2,440
✓ KTSS 0500	500 x 100 x 2440	16 / 2.0	2,900
KTSS 0600	600 x 100 x 2440	16 / 2.0	3,415
KTSS 0700	700 x 100 x 2440	16 / 2.0	3,900
KTSS 0800	800 x 100 x 2440	16 / 2.0	4,395
KTSS 0900	900 x 100 x 2440	16 / 2.0	4,880
KTSS 1000	1000 x 100 x 2440	16 / 2.0	5,280

## KTSC

รางเคเบิลเทรย์ (ข้างลอน) พื้นสีพิเศษ  
KJL Special Colour



## Price List

สี Code	ขนาดกว้าง x สูง x ยาว (มม.) W x H x L (mm)	ความหนา (มม.) Thickness (mm)	ราคาต่อหน่วย (บาท) Unit Price (Baht)
KTSC 0200	200 x 100 x 2440	16 / 2.0	1,640
KTSC 0300	300 x 100 x 2440	16 / 2.0	2,160
KTSC 0400	400 x 100 x 2440	16 / 2.0	2,690
KTSC 0500	500 x 100 x 2440	16 / 2.0	3,205
KTSC 0600	600 x 100 x 2440	16 / 2.0	3,775
KTSC 0700	700 x 100 x 2440	16 / 2.0	4,315
KTSC 0800	800 x 100 x 2440	16 / 2.0	4,860
KTSC 0900	900 x 100 x 2440	16 / 2.0	5,395
KTSC 1000	1000 x 100 x 2440	16 / 2.0	5,835

**KJL NOW!** คู่มือการใช้งาน  
คู่มือการใช้งาน (KJL89051Y)

\*ราคานี้ยังไม่รวม VAT 7% / ราคาอาจมีการเปลี่ยนแปลงโดยไม่ต้องแจ้งให้ทราบล่วงหน้า


**ข้ออขึ้น-ข้ออลง เคเบิลทรี (ข้างลอน)**
**180° VERTICAL INSIDE  
AND OUTSIDE BEND**
**KTIS/KTOS  
KTIC/KTOC**


ขนาด (มม.) W x H (mm.)	สีเทาฐาน KJL		สีฟ้าฐาน KJL	
	รหัส / Code	ราคาต่อเมตร (บาท) Unit Price (Baht)	รหัส / Code	ราคาต่อเมตร (บาท) Unit Price (Baht)
200 x 100	✓ KTIS/KTOS 0200	665	KTIC/KTOC 0200	775
300 x 100	✓ KTIS/KTOS 0300	780	KTIC/KTOC 0300	915
400 x 100	✓ KTIS/KTOS 0400	890	KTIC/KTOC 0400	1,040
500 x 100	✓ KTIS/KTOS 0500	1,010	KTIC/KTOC 0500	1,180
600 x 100	KTIS/KTOS 0600	1,115	KTIC/KTOC 0600	1,300
700 x 100	KTIS/KTOS 0700	1,220	KTIC/KTOC 0700	1,425
800 x 100	KTIS/KTOS 0800	1,350	KTIC/KTOC 0800	1,580
900 x 100	KTIS/KTOS 0900	1,485	KTIC/KTOC 0900	1,730
1000 x 100	KTIS/KTOS 1000	1,645	KTIC/KTOC 1000	1,910

**ข้ออจาก 90° เคเบิลทรี (ข้างลอน)**
**HORIZONTAL  
BEND 90°**
**KTES/KTEC**


ขนาด (มม.) W x H x L (mm.)	สีเทาฐาน KJL		สีฟ้าฐาน KJL	
	รหัส / Code	ราคาต่อเมตร (บาท) Unit Price (Baht)	รหัส / Code	ราคาต่อเมตร (บาท) Unit Price (Baht)
200 x 100 x 525	✓ KTES 0200	780	KTEC 0200	915
300 x 100 x 625	✓ KTES 0300	1,010	KTEC 0300	1,180
400 x 100 x 725	✓ KTES 0400	1,220	KTEC 0400	1,425
500 x 100 x 825	✓ KTES 0500	1,450	KTEC 0500	1,680
600 x 100 x 925	KTES 0600	1,675	KTEC 0600	1,950
700 x 100 x 1025	KTES 0700	1,880	KTEC 0700	2,200
800 x 100 x 1125	KTES 0800	2,105	KTEC 0800	2,450
900 x 100 x 1225	KTES 0900	2,330	KTEC 0900	2,720
1000 x 100 x 1325	KTES 1000	2,580	KTEC 1000	3,000

\*ราคานี้ยังไม่รวม VAT 7% / ราคาอาจมีการเปลี่ยนแปลงโดยไม่另行通知

**KJL NOW!** ด้วยหัวใจ  
Authenticity  
\*สีการางเข้ม (KJ89051Y) ✓

POWDER COATINGS KJL CABLE TRAY (ROUGH SIDE)



ความหนา (มม.)  
Thickness (mm) 1.6/2.0



สามทางเคเบิลเทย์ (ข้างลอน)

HORIZONTAL TEE	ขนาด กว้าง x สูง x ยาว (มม.) W x H x L (mm.)	สีเทา KJL		สีฟ้า KJL	
		รหัส / Code	ราคาต่อหน่วย (บาท) Unit Price (Baht)	รหัส / Code	ราคาต่อหน่วย (บาท) Unit Price (Baht)
<b>KTTS/KTTC</b> 	200 x 100 x 855	✓ KTTS 0200	1,010	KTTC 0200	1,180
	300 x 100 x 955	✓ KTTS 0300	1,220	KTTC 0300	1,425
	400 x 100 x 1055	✓ KTTS 0400	1,445	KTTC 0400	1,680
	500 x 100 x 1155	✓ KTTS 0500	1,675	KTTC 0500	1,945
	600 x 100 x 1255	KTTS 0600	1,880	KTTC 0600	2,200
	700 x 100 x 1355	KTTS 0700	2,170	KTTC 0700	2,450
	800 x 100 x 1455	KTTS 0800	2,400	KTTC 0800	2,715
	900 x 100 x 1555	KTTS 0900	2,545	KTTC 0900	3,000
	1000 x 100 x 1655	KTTS 1000	2,780	KTTC 1000	3,235

สี่ทางเคเบิลเทย์ (ข้างลอน)

HORIZONTAL CROSS	ขนาด กว้าง x สูง x ยาว (มม.) W x H x L (mm.)	สีเทา KJL		สีฟ้า KJL	
		รหัส / Code	ราคาต่อหน่วย (บาท) Unit Price (Baht)	รหัส / Code	ราคาต่อหน่วย (บาท) Unit Price (Baht)
<b>KTXS/KTXC</b> 	200 x 100 x 855	KTXS 0200	1,220	KTXC 0200	1,425
	300 x 100 x 955	KTXS 0300	1,445	KTXC 0300	1,685
	400 x 100 x 1055	KTXS 0400	1,670	KTXC 0400	1,950
	500 x 100 x 1155	KTXS 0500	1,880	KTXC 0500	2,200
	600 x 100 x 1255	KTXS 0600	2,105	KTXC 0600	2,450
	700 x 100 x 1355	KTXS 0700	2,330	KTXC 0700	2,715
	800 x 100 x 1455	KTXS 0800	2,540	KTXC 0800	3,000
	900 x 100 x 1555	KTXS 0900	2,785	KTXC 0900	3,235
	1000 x 100 x 1655	KTXS 1000	3,030	KTXC 1000	3,530

\*ราคานี้ยังไม่รวม VAT 7% / ราคาอาจมีการเปลี่ยนแปลงโดยไม่มีแจ้งล่วงหน้า



\*สีทาผง (KJ89051Y)

\*\*สีในการวางแสดงต่างจากสีในผลิตภัณฑ์จริง\*\*  
\*\*สามารถสั่งผลิตด้วยสี สี ขนาด และพื้นผิวได้ตามความต้องการได้



**POWDER COATINGS KJL CABLE TRAY (ROUGH SIDE)**

**ฝารางเคเบิลทราย์ (ข้างลอน)**

CABLE TRAY COVER	ขนาด (มม.) Size (mm.)	สีเทา KJL		สีฟ้า KJL	
		รหัส / Code	ราคาต่อเมตร (บาท) Unit Price (Bath)	รหัส / Code	ราคาต่อเมตร (บาท) Unit Price (Bath)
<b>KTAS / KTAC</b> 	200	✓ KTAS 0200	980	KTAC 0200	1,145
	300	✓ KTAS 0300	1,190	KTAC 0300	1,395
	400	✓ KTAS 0400	1,375	KTAC 0400	1,620
	500	✓ KTAS 0500	1,590	KTAC 0500	1,860
	600	KTAS 0600	1,775	KTAC 0600	2,085
	700	KTAS 0700	1,985	KTAC 0700	2,320
	800	KTAS 0800	2,225	KTAC 0800	2,580
	900	KTAS 0900	2,410	KTAC 0900	2,830
	1000	KTAS 1000	2,595	KTAC 1000	3,040

**ฝาซ็อกอินเคเบิลทราย์ (ข้างลอน)**

VERTICAL INSIDE BEND COVER	ขนาด (มม.) Size (mm.)	สีเทา KJL		สีฟ้า KJL	
		รหัส / Code	ราคาต่อเมตร (บาท) Unit Price (Bath)	รหัส / Code	ราคาต่อเมตร (บาท) Unit Price (Bath)
<b>KTKS / KTKC</b> 	200	✓ KTKS 0200	640	KTKC 0200	750
	300	✓ KTKS 0300	745	KTKC 0300	880
	400	✓ KTKS 0400	850	KTKC 0400	1,000
	500	✓ KTKS 0500	980	KTKC 0500	1,155
	600	KTKS 0600	1,085	KTKC 0600	1,290
	700	KTKS 0700	1,190	KTKC 0700	1,400
	800	KTKS 0800	1,295	KTKC 0800	1,530
	900	KTKS 0900	1,455	KTKC 0900	1,715
	1000	KTKS 1000	1,655	KTKC 1000	1,950

**ฝาซ็อกนอกเคเบิลทราย์ (ข้างลอน)**

VERTICAL OUTSIDE BEND COVER	ขนาด (มม.) Size (mm.)	สีเทา KJL		สีฟ้า KJL	
		รหัส / Code	ราคาต่อเมตร (บาท) Unit Price (Bath)	รหัส / Code	ราคาต่อเมตร (บาท) Unit Price (Bath)
<b>KTLS / KTLC</b> 	200	✓ KTLS 0200	640	KTLC 0200	750
	300	✓ KTLS 0300	745	KTLC 0300	880
	400	✓ KTLS 0400	850	KTLC 0400	1,000
	500	✓ KTLS 0500	980	KTLC 0500	1,155
	600	KTLS 0600	1,085	KTLC 0600	1,290
	700	KTLS 0700	1,190	KTLC 0700	1,400
	800	KTLS 0800	1,295	KTLC 0800	1,530
	900	KTLS 0900	1,455	KTLC 0900	1,710
	1000	KTLS 1000	1,655	KTLC 1000	1,950

**KJL NOW!** พร้อมจัดส่ง  
พร้อมบริการ  
**\*บริการขนส่ง (KJ89051Y)**

\*ราคานี้ยังไม่รวม VAT 7% / ราคาอาจมีการเปลี่ยนแปลงโดยไม่另行通知

ความหนา (มม.)  
Thickness (mm) 1.6




ฝาซึ้งจากเคเบิลเทรย์ (ข้างลอน)

HORIZONTAL BEND 90° COVER	ขนาด (มม.) Size (mm.)	สีมาตรฐาน KJL		สีพิเศษ KJL	
		สเปค / Code	ราคาต่อหน่วย (บาท) Unit Price (Bath)	สเปค / Code	ราคาต่อหน่วย (บาท) Unit Price (Bath)
<b>KTPS / KTPC</b> 	200	✓ KTPS 0200	745	KTPC 0200	880
	300	✓ KTPS 0300	980	KTPC 0300	1,155
	400	✓ KTPS 0400	1,190	KTPC 0400	1,400
	500	✓ KTPS 0500	1,430	KTPC 0500	1,680
	600	KTPS 0600	1,645	KTPC 0600	1,930
	700	KTPS 0700	1,880	KTPC 0700	2,200
	800	KTPS 0800	2,090	KTPC 0800	2,460
	900	KTPS 0900	2,370	KTPC 0900	2,780
	1000	KTPS 1000	2,580	KTPC 1000	3,020

ฝาสามทางเคเบิลเทรย์ (ข้างลอน)

HORIZONTAL TEE COVER	ขนาด (มม.) Size (mm.)	สีมาตรฐาน KJL		สีพิเศษ KJL	
		สเปค / Code	ราคาต่อหน่วย (บาท) Unit Price (Bath)	สเปค / Code	ราคาต่อหน่วย (บาท) Unit Price (Bath)
<b>KTQS / KTQC</b> 	200	✓ KTQS 0200	980	KTQC 0200	1,155
	300	✓ KTQS 0300	1,190	KTQC 0300	1,400
	400	✓ KTQS 0400	1,390	KTQC 0400	1,630
	500	✓ KTQS 0500	1,575	KTQC 0500	1,840
	600	KTQS 0600	1,775	KTQC 0600	2,080
	700	KTQS 0700	1,985	KTQC 0700	2,320
	800	KTQS 0800	2,235	KTQC 0800	2,630
	900	KTQS 0900	2,420	KTQC 0900	2,850
	1000	KTQS 1000	2,620	KTQC 1000	3,070

ฝาสี่ทางเคเบิลเทรย์ (ข้างลอน)

HORIZONTAL CROSS COVER	ขนาด (มม.) Size (mm.)	สีมาตรฐาน KJL		สีพิเศษ KJL	
		สเปค / Code	ราคาต่อหน่วย (บาท) Unit Price (Bath)	สเปค / Code	ราคาต่อหน่วย (บาท) Unit Price (Bath)
<b>KTRS / KTRC</b> 	200	KTRS 0200	1,085	KTRC 0200	1,280
	300	KTRS 0300	1,375	KTRC 0300	1,620
	400	KTRS 0400	1,695	KTRC 0400	1,995
	500	KTRS 0500	2,010	KTRC 0500	2,370
	600	KTRS 0600	2,330	KTRC 0600	2,740
	700	KTRS 0700	2,595	KTRC 0700	3,040
	800	KTRS 0800	2,975	KTRC 0800	3,490
	900	KTRS 0900	3,295	KTRC 0900	3,850
	1000	KTRS 1000	3,625	KTRC 1000	4,240

**KJL NOW!** สีผงเคลือบ  
สีการงาน (KJ89051Y) 

\*ราคาต่อหน่วยรวม VAT 7% / ราคาอาจมีการเปลี่ยนแปลงโดยไม่ต้องแจ้งให้ทราบล่วงหน้า

\*\*สีในการวางแสดงอาจแตกต่างจากสีในผลิตภัณฑ์จริง  
\*\*\*สามารถสั่งผลิตด้วยสีอื่น ๆ ได้ และเพิ่มค่าจัดส่งขึ้นอยู่กับขนาดความยาวที่ต้องการ

**Colour  
Strong**  
ทุกเคลือบสีผง


**คานล๊อคเคเบิลเทรย์ (ข้างลอน)**

CONNECTOR SYSTEM	ขนาด (มม.) Size (mm.)	สีมาตรฐาน KJL		สีพิเศษ KJL	
		รหัส / Code	ราคาต่อเมตร (บาท) Unit Price (Bath)	รหัส / Code	ราคาต่อเมตร (บาท) Unit Price (Bath)
<b>KTUS / KTUC</b> 	200	✓ KTUS 0200	160	KTUC 0200	200
	300	✓ KTUS 0300	200	KTUC 0300	240
	400	✓ KTUS 0400	270	KTUC 0400	320
	500	✓ KTUS 0500	345	KTUC 0500	410
	600	KTUS 0600	400	KTUC 0600	470
	700	KTUS 0700	480	KTUC 0700	575
	800	KTUS 0800	530	KTUC 0800	630
	900	KTUS 0900	570	KTUC 0900	680
	1000	KTUS 1000	610	KTUC 1000	725

**แผ่นปิดหัวท้ายเคเบิลเทรย์ (ข้างลอน)**

BLIND ENDS	ขนาด (มม.) Size (mm.)	สีมาตรฐาน KJL		สีพิเศษ KJL	
		รหัส / Code	ราคาต่อเมตร (บาท) Unit Price (Bath)	รหัส / Code	ราคาต่อเมตร (บาท) Unit Price (Bath)
<b>KTNS / KTNC</b> 	200	✓ KTNS 0200	200	KTNC 0200	240
	300	✓ KTNS 0300	240	KTNC 0300	290
	400	✓ KTNS 0400	270	KTNC 0400	320
	500	✓ KTNS 0500	305	KTNC 0500	370
	600	KTNS 0600	345	KTNC 0600	420
	700	KTNS 0700	385	KTNC 0700	460
	800	KTNS 0800	425	KTNC 0800	510
	900	KTNS 0900	465	KTNC 0900	550
	1000	KTNS 1000	505	KTNC 1000	600

**แป้นรองรับเคเบิลเทรย์ (ข้างลอน)**

BRACKETS SUPPORT	ขนาด (มม.) Size (mm.)	สีมาตรฐาน KJL		สีพิเศษ KJL	
		รหัส / Code	ราคาต่อเมตร (บาท) Unit Price (Bath)	รหัส / Code	ราคาต่อเมตร (บาท) Unit Price (Bath)
<b>KTBS / KTBC</b> 	200	✓ KTBS 0200	295	KTBC 0200	350
	300	✓ KTBS 0300	385	KTBC 0300	455
	400	✓ KTBS 0400	480	KTBC 0400	570
	500	✓ KTBS 0500	570	KTBC 0500	675
	600	KTBS 0600	665	KTBC 0600	780
	700	KTBS 0700	780	KTBC 0700	920
	800	KTBS 0800	900	KTBC 0800	1,060
	900	KTBS 0900	1,085	KTBC 0900	1,270
	1000	KTBS 1000	1,190	KTBC 1000	1,400

**KJL NOW!**  \*สามารถส่ง (KJ89051Y)





















\*ราคานี้ยังไม่รวม VAT 7% / ราคาอาจมีการเปลี่ยนแปลงโดยไม่ต้องแจ้งให้ทราบล่วงหน้า



ความหนา (มม.)  
Thickness (mm) 1.6/2.0



อุปกรณ์เคเบิ้ลเทรย์ (ข้างลอน) CONNECTOR SYSTEM **KTZS / KTZC**

	<p>✓ <b>ข้อต่อตรง</b>                  รหัส / CODE : KTZS 0001 สีมาตรฐาน KJL ราคา / PRICE : 95                  รหัส / CODE : KTZC 0001 สีพิเศษ ราคา / PRICE : 115</p>	
	<p>✓ <b>ข้อต่อโยกขึ้นลง</b>                  รหัส / CODE : KTZS 0002 สีมาตรฐาน KJL ราคา / PRICE : 190                  รหัส / CODE : KTZC 0002 สีพิเศษ ราคา / PRICE : 215</p>	
	<p>✓ <b>ข้อต่อลงตู้</b>                  รหัส / CODE : KTZS 0003 สีมาตรฐาน KJL ราคา / PRICE : 135                  รหัส / CODE : KTZC 0003 สีพิเศษ ราคา / PRICE : 155</p>	
	<p>✓ <b>ข้อต่อความกว้าง 10 cm.</b>                  รหัส / CODE : KTZS 0004 สีมาตรฐาน KJL ราคา / PRICE : 110                  รหัส / CODE : KTZC 0004 สีพิเศษ ราคา / PRICE : 125</p>	
	<p>✓ <b>ข้อยึดเพดาน</b>                  รหัส / CODE : KTZS 0005 สีมาตรฐาน KJL ราคา / PRICE : 55                  รหัส / CODE : KTZC 0005 สีพิเศษ ราคา / PRICE : 65</p>	
	<p>✓ <b>ข้อโยกคอบน</b>                  รหัส / CODE : KTZS 0006 สีมาตรฐาน KJL ราคา / PRICE : 450                  รหัส / CODE : KTZC 0006 สีพิเศษ ราคา / PRICE : 525</p>	
	<p>แผ่นกั้นกลาง ยาว 2440 mm.                  รหัส / CODE : KTZS 0007 สีมาตรฐาน KJL ราคา / PRICE : 650/อัน                  รหัส / CODE : KTZC 0007 สีพิเศษ ราคา / PRICE : 740/อัน</p>	
	<p>✓ <b>แป้นยึดทำแพง</b>                  รหัส / CODE : KTZS 0008 สีมาตรฐาน KJL ราคา / PRICE : 95                  รหัส / CODE : KTZC 0008 สีพิเศษ ราคา / PRICE : 115</p>	
	<p>✓ <b>ข้อต่อบานพับ</b>                  รหัส / CODE : KTZS 0009 สีมาตรฐาน KJL ราคา / PRICE : 255                  รหัส / CODE : KTZC 0009 สีพิเศษ ราคา / PRICE : 295</p>	
	<p>✓ <b>เจลิ๊อค</b>                  รหัส / CODE : KTZS 0010 สีมาตรฐาน KJL ราคา / PRICE : 80                  รหัส / CODE : KTZC 0010 สีพิเศษ ราคา / PRICE : 100</p>	

\*ราคาต่อเมตรรวม VAT 7% / ราคาต่อเมตรเปลี่ยนแปลงโดยไม่มีต่อหัวของหน้า  
 \*\*สามารถสั่งซื้อผลิตภัณฑ์อื่น ๆ เช่น และเพิ่มค่าจัดส่งขึ้นอยู่กับความเร่งด่วนการมี



Colour  
**Strong**

ทุกเกรดสีเป็นจริงได้



## รางเคเบิลไทร์ KJL (ข้างเรียบ) พ่นสี Powder Coatings KJL Cable Tray (Smooth Side)

- รางเคเบิลไทร์ KJL มีหลายขนาดให้เลือกใช้งาน
- ความกว้าง ตั้งแต่ 100 - 800 mm. ความยาว 2440 mm.
- ตัวรางผลิตจาก เหล็กแผ่นขาคุนภาพสูง ความหนา 1.2/1.6 mm.
- ตัวรางออกแบบและควบคุมการผลิตด้วยระบบ CNC (Computer Numerical Control)
- ลักษณะการเคลือบผิว พ่นด้วยสีฝุ่น Electrostatic Powder Coatings
- เหมาะสำหรับงานติดตั้งระบบสายไฟฟ้าภายในและภายนอกอาคาร ที่ต้องการความทนทานต่อทุกสภาพแวดล้อม

### Standard Materials:

SPCC - Cold Rolled Mild Steel Sheet 1.2/1.6 mm.


### Finishing:

Electrostatic Powder Coatings

### Application:

- Houses run of control and power cable support system.
- Used for cable and wire junction, distribution and termination
- Generally used for moderate heat generating applications with short to intermediate support spans of 5 feet to 12 feet (approximately 1-3 meters).

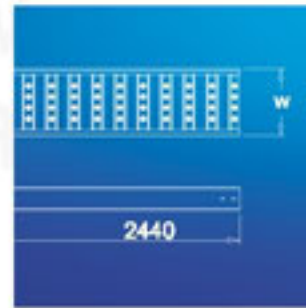
“ ใช้งานสะดวก.....ติดตั้งได้ทุกพื้นที่ ”



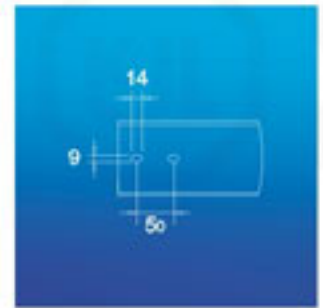
ISOMATIC



FRONT



DIMENSION



SIDE

## KSSS

รางเคเบิลเคลือบ (ข้างเรียบ) พื้นสีมาตรฐาน KJL  
KJL Standard Colour



## Price List

รหัส Code	ขนาด กว้าง x สูง x ยาว (มม.) W x H x L (mm.)	ความหนา (มม.) Thickness (mm.)	ราคาต่อหน่วย (บาท) Unit Price (Baht)
✓ KSSS 0100	100 x 100 x 2440	12 / 16	995
✓ KSSS 0200	200 x 100 x 2440	12 / 16	1,170
✓ KSSS 0300	300 x 100 x 2440	12 / 16	1,555
✓ KSSS 0400	400 x 100 x 2440	12 / 16	1,950
KSSS 0500	500 x 100 x 2440	12 / 16	2,335
KSSS 0600	600 x 100 x 2440	12 / 16	2,720
KSSS 0700	700 x 100 x 2440	12 / 16	3,655
KSSS 0800	800 x 100 x 2440	12 / 16	4,045

## KSSC

รางเคเบิลเคลือบ (ข้างเรียบ) พื้นสีพิเศษ  
KJL Special Colour



## Price List

รหัส Code	ขนาด กว้าง x สูง x ยาว (มม.) W x H x L (mm.)	ความหนา (มม.) Thickness (mm.)	ราคาต่อหน่วย (บาท) Unit Price (Baht)
KSSC 0100	100 x 100 x 2440	12 / 16	1,100
KSSC 0200	200 x 100 x 2440	12 / 16	1,320
KSSC 0300	300 x 100 x 2440	12 / 16	1,755
KSSC 0400	400 x 100 x 2440	12 / 16	2,195
KSSC 0500	500 x 100 x 2440	12 / 16	2,630
KSSC 0600	600 x 100 x 2440	12 / 16	3,070
KSSC 0700	700 x 100 x 2440	12 / 16	4,120
KSSC 0800	800 x 100 x 2440	12 / 16	4,560

**KJL NOW!** จัดส่งฟรี  
\*สินค้าขายดี (KJ89079Y)

\*ราคานี้ยังไม่รวม VAT 7% / ราคาอาจมีการเปลี่ยนแปลงโดยไม่ต้องแจ้งให้ทราบล่วงหน้า


**ช่องอเนกประสงค์ เคเบิลเทรย์ (ข้างเรียบ)**
**180° VERTICAL INSIDE AND OUTSIDE BEND**
**KSIS/KSOS  
KSIC/KSOC**


ขนาด (มม.) W x H (mm.)	สีมาตรฐาน KJL		สีพิเศษ KJL	
	สี / Code	ราคาต่อเมตร (บาท) Unit Price (Baht)	สี / Code	ราคาต่อเมตร (บาท) Unit Price (Baht)
100 x 100	✓ KSIS / KSOS 0100	530	KSIC / KSOC 0100	625
200 x 100	✓ KSIS / KSOS 0200	640	KSIC / KSOC 0200	750
300 x 100	✓ KSIS / KSOS 0300	755	KSIC / KSOC 0300	890
400 x 100	✓ KSIS / KSOS 0400	860	KSIC / KSOC 0400	1,010
500 x 100	KSIS / KSOS 0500	980	KSIC / KSOC 0500	1,150
600 x 100	KSIS / KSOS 0600	1,085	KSIC / KSOC 0600	1,280
700 x 100	KSIS / KSOS 0700	1,190	KSIC / KSOC 0700	1,400
800 x 100	KSIS / KSOS 0800	1,325	KSIC / KSOC 0800	1,540

**ช่องฉาก 90° เคเบิลเทรย์ (ข้างเรียบ)**
**HORIZONTAL BEND 90°**
**KSES/KSEC**


ขนาด (มม.) W x H x L (mm.)	สีมาตรฐาน KJL		สีพิเศษ KJL	
	สี / Code	ราคาต่อเมตร (บาท) Unit Price (Baht)	สี / Code	ราคาต่อเมตร (บาท) Unit Price (Baht)
100 x 100 x 400	✓ KSES 0100	560	KSEC 0100	660
200 x 100 x 500	✓ KSES 0200	755	KSEC 0200	890
300 x 100 x 600	✓ KSES 0300	980	KSEC 0300	1,155
400 x 100 x 700	✓ KSES 0400	1,190	KSEC 0400	1,400
500 x 100 x 800	KSES 0500	1,415	KSEC 0500	1,660
600 x 100 x 900	KSES 0600	1,645	KSEC 0600	1,920
700 x 100 x 1000	KSES 0700	1,855	KSEC 0700	2,180
800 x 100 x 1100	KSES 0800	2,080	KSEC 0800	2,440

**KJL NOW!** ส่งมอบ 18 วัน  
หน้าปี 2022  
**\*สินค้าภายใน (KJ89079Y)**
\*ราคาเบื้องต้นรวม VAT 7% / ราคาอาจมีการเปลี่ยนแปลงโดยไม่另行通知

ความหนา (มม.)  
Thickness (mm) 1.2/1.6



สามทางเคเบิลเทรย์ (ข้างเรียบ)

HORIZONTAL TEE	ขนาด กว้าง x สูง x ยาว (มม.) W x H x L (mm.)	สีมาตรฐาน KJL		สีพิเศษ KJL	
		รหัส / Code	ราคาต่อหน่วย (บาท) Unit Price (Baht)	รหัส / Code	ราคาต่อหน่วย (บาท) Unit Price (Baht)
<b>KSTS/KSTC</b>  	100 x 100 x 700	✓ KSTS 0100	755	KSTC 0100	890
	200 x 100 x 800	✓ KSTS 0200	980	KSTC 0200	1,155
	300 x 100 x 900	✓ KSTS 0300	1,190	KSTC 0300	1,400
	400 x 100 x 1000	✓ KSTS 0400	1,415	KSTC 0400	1,670
	500 x 100 x 1100	KSTS 0500	1,645	KSTC 0500	1,930
	600 x 100 x 1200	KSTS 0600	1,855	KSTC 0600	2,170
	700 x 100 x 1300	KSTS 0700	2,080	KSTC 0700	2,440
	800 x 100 x 1400	KSTS 0800	2,305	KSTC 0800	2,700

สี่ทางเคเบิลเทรย์ (ข้างเรียบ)

HORIZONTAL CROSS	ขนาด กว้าง x สูง x ยาว (มม.) W x H x L (mm.)	สีมาตรฐาน KJL		สีพิเศษ KJL	
		รหัส / Code	ราคาต่อหน่วย (บาท) Unit Price (Baht)	รหัส / Code	ราคาต่อหน่วย (บาท) Unit Price (Baht)
<b>KSXS/KSXC</b>  	100 x 100 x 700	KSXS 0100	980	KSXC 0100	1,150
	200 x 100 x 800	KSXS 0200	1,190	KSXC 0200	1,400
	300 x 100 x 900	KSXS 0300	1,415	KSXC 0300	1,670
	400 x 100 x 1000	KSXS 0400	1,645	KSXC 0400	1,930
	500 x 100 x 1100	KSXS 0500	1,855	KSXC 0500	2,180
	600 x 100 x 1200	KSXS 0600	2,080	KSXC 0600	2,440
	700 x 100 x 1300	KSXS 0700	2,305	KSXC 0700	2,700
	800 x 100 x 1400	KSXS 0800	2,515	KSXC 0800	2,950

**KJL NOW!** จัดส่ง 10 วัน  
\*สีน้ำทาสี (KJ89079Y)

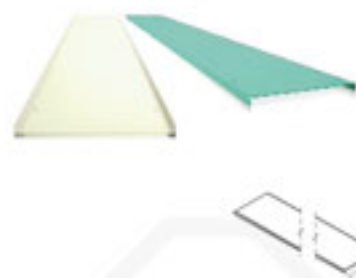
\*ราคานี้ยังไม่รวม VAT 7% / ราคาอาจมีการเปลี่ยนแปลงโดยไม่ต้องแจ้งล่วงหน้า

\*\*สีในภาพอาจแตกต่างจากสีในผลิตภัณฑ์จริง\*\*  
\*\*สามารถสั่งซื้อผลิตภัณฑ์อื่น ๆ อีกได้

**Colour Strong**  
ทุกสีมีให้เลือก


**ฝารางเคเบิลทรี (ข้างเรียบ)**

CABLE TRAY COVER	ขนาด (มม.) Size (mm.)	สีเทา KJL		สีฟ้า KJL	
		รหัส / Code	ราคาต่อเมตร (บาท) Unit Price (Bath)	รหัส / Code	ราคาต่อเมตร (บาท) Unit Price (Bath)
<b>KSAS / KSAC</b>	100	✓ KSAS 0100	795	KSAC 0100	935
	200	✓ KSAS 0200	955	KSAC 0200	1,130
	300	✓ KSAS 0300	1,115	KSAC 0300	1,310
	400	✓ KSAS 0400	1,270	KSAC 0400	1,500
	500	KSAS 0500	1,430	KSAC 0500	1,685
	600	KSAS 0600	1,590	KSAC 0600	1,870
	700	KSAS 0700	1,750	KSAC 0700	2,060
	800	KSAS 0800	1,905	KSAC 0800	2,250


**ฝาซ็อกขึ้นเคเบิลทรี (ข้างเรียบ)**

VERTICAL INSIDE BEND COVER	ขนาด (มม.) Size (mm.)	สีเทา KJL		สีฟ้า KJL	
		รหัส / Code	ราคาต่อเมตร (บาท) Unit Price (Bath)	รหัส / Code	ราคาต่อเมตร (บาท) Unit Price (Bath)
<b>KSKS / KSKC</b>	100	✓ KSKS 0100	530	KSKC 0100	625
	200	✓ KSKS 0200	610	KSKC 0200	725
	300	✓ KSKS 0300	705	KSKC 0300	830
	400	✓ KSKS 0400	795	KSKC 0400	935
	500	KSKS 0500	930	KSKC 0500	1,090
	600	KSKS 0600	1,035	KSKC 0600	1,220
	700	KSKS 0700	1,125	KSKC 0700	1,325
	800	KSKS 0800	1,235	KSKC 0800	1,450


**ฝาซ็อกลงเคเบิลทรี (ข้างเรียบ)**

VERTICAL OUTSIDE BEND COVER	ขนาด (มม.) Size (mm.)	สีเทา KJL		สีฟ้า KJL	
		รหัส / Code	ราคาต่อเมตร (บาท) Unit Price (Bath)	รหัส / Code	ราคาต่อเมตร (บาท) Unit Price (Bath)
<b>KSLS / KSLC</b>	100	✓ KSLS 0100	530	KSLC 0100	625
	200	✓ KSLS 0200	610	KSLC 0200	725
	300	✓ KSLS 0300	705	KSLC 0300	830
	400	✓ KSLS 0400	795	KSLC 0400	935
	500	KSLS 0500	930	KSLC 0500	1,090
	600	KSLS 0600	1,035	KSLC 0600	1,220
	700	KSLS 0700	1,125	KSLC 0700	1,325
	800	KSLS 0800	1,235	KSLC 0800	1,450



**KJL NOW!** ด้วยเทคโนโลยี  
\*สินค้าภายใน (KJ89079Y) ✓

\*ราคานี้ยังไม่รวม VAT 7% / ราคาอาจมีการเปลี่ยนแปลงโดยไม่另行通知

ความหนา (มม.)  
Thickness (mm) 1.2



ฝาซึ้งจากเคเบิลเทรย์ (ข้างเรียบ)

HORIZONTAL BEND 90° COVER	ขนาด (มม.) Size (mm.)	สีมาตรฐาน KJL		สีพ่น KJL	
		สเปค / Code	ราคาต่อหน่วย (บาท) Unit Price (Baht)	สเปค / Code	ราคาต่อหน่วย (บาท) Unit Price (Baht)
<b>KSPS / KSPC</b> 	100	✓ KSPS 0100	610	KSPC 0100	725
	200	✓ KSPS 0200	705	KSPC 0200	830
	300	✓ KSPS 0300	930	KSPC 0300	1,090
	400	✓ KSPS 0400	1,035	KSPC 0400	1,220
	500	KSPS 0500	1,125	KSPC 0500	1,320
	600	KSPS 0600	1,235	KSPC 0600	1,450
	700	KSPS 0700	1,785	KSPC 0700	2,080
	800	KSPS 0800	1,985	KSPC 0800	2,330

ฝาสามทางเคเบิลเทรย์ (ข้างเรียบ)

HORIZONTAL TEE COVER	ขนาด (มม.) Size (mm.)	สีมาตรฐาน KJL		สีพ่น KJL	
		สเปค / Code	ราคาต่อหน่วย (บาท) Unit Price (Baht)	สเปค / Code	ราคาต่อหน่วย (บาท) Unit Price (Baht)
<b>KSQS / KSQC</b> 	100	✓ KSQS 0100	745	KSQC 0100	880
	200	✓ KSQS 0200	955	KSQC 0200	1,125
	300	✓ KSQS 0300	1,165	KSQC 0300	1,370
	400	✓ KSQS 0400	1,375	KSQC 0400	1,625
	500	KSQS 0500	1,590	KSQC 0500	1,865
	600	KSQS 0600	1,785	KSQC 0600	2,100
	700	KSQS 0700	1,985	KSQC 0700	2,330
	800	KSQS 0800	2,210	KSQC 0800	2,600

ฝาสี่ทางเคเบิลเทรย์ (ข้างเรียบ)

HORIZONTAL CROSS COVER	ขนาด (มม.) Size (mm.)	สีมาตรฐาน KJL		สีพ่น KJL	
		สเปค / Code	ราคาต่อหน่วย (บาท) Unit Price (Baht)	สเปค / Code	ราคาต่อหน่วย (บาท) Unit Price (Baht)
<b>KSRS / KSRC</b> 	100	KSRS 0100	955	KSRC 0100	1,120
	200	KSRS 0200	1,165	KSRC 0200	1,370
	300	KSRS 0300	1,375	KSRC 0300	1,620
	400	KSRS 0400	1,590	KSRC 0400	1,860
	500	KSRS 0500	1,785	KSRC 0500	2,100
	600	KSRS 0600	1,985	KSRC 0600	2,330
	700	KSRS 0700	2,210	KSRC 0700	2,590
	800	KSRS 0800	2,410	KSRC 0800	2,830

**KJL NOW!**  **สีน้ำตาสน (KJ89079Y)**

\*ราคาต่อหน่วยรวม VAT 7% / ราคาต่อหน่วยรวมภาษีมูลค่าเพิ่ม

\*\*สีในภาพอาจแตกต่างจากสีในผลิตภัณฑ์จริง  
\*\*\*สามารถสั่งซื้อผลิตภัณฑ์อื่น ๆ ได้ที่ [www.kjl.com](http://www.kjl.com)

**Colour Strong**  
ทุกสีมีคุณภาพสูง


**คานล๊อคเคเบิลเทรย์ (ข้างเรียบ)**

CONNECTOR SYSTEM	ขนาด (มม.) Size (mm.)	สีมาตรฐาน KJL		สีพิเศษ KJL	
		รหัส / Code	ราคาต่อเมตร (บาท) Unit Price (Bath)	รหัส / Code	ราคาต่อเมตร (บาท) Unit Price (Bath)
<b>KSUS / KSUC</b> 	100	✓ KSUS 0100	110	KSUC 0100	130
	200	✓ KSUS 0200	135	KSUC 0200	160
	300	✓ KSUS 0300	160	KSUC 0300	200
	400	✓ KSUS 0400	200	KSUC 0400	240
	500	KSUS 0500	270	KSUC 0500	320
	600	KSUS 0600	345	KSUC 0600	420
	700	KSUS 0700	400	KSUC 0700	470
	800	KSUS 0800	480	KSUC 0800	570

**แผ่นปิดหัวท้ายเคเบิลเทรย์ (ข้างเรียบ)**

BLIND ENDS	ขนาด (มม.) Size (mm.)	สีมาตรฐาน KJL		สีพิเศษ KJL	
		รหัส / Code	ราคาต่อเมตร (บาท) Unit Price (Bath)	รหัส / Code	ราคาต่อเมตร (บาท) Unit Price (Bath)
<b>KSNS / KSNC</b> 	100	✓ KSNS 0100	135	KSNC 0100	150
	200	✓ KSNS 0200	160	KSNC 0200	195
	300	✓ KSNS 0300	200	KSNC 0300	240
	400	✓ KSNS 0400	240	KSNC 0400	290
	500	KSNS 0500	265	KSNC 0500	320
	600	KSNS 0600	305	KSNC 0600	370
	700	KSNS 0700	345	KSNC 0700	420
	800	KSNS 0800	385	KSNC 0800	460

**แป้นรองรับเคเบิลเทรย์ (ข้างเรียบ)**

BRACKETS SUPPORT	ขนาด (มม.) Size (mm.)	สีมาตรฐาน KJL		สีพิเศษ KJL	
		รหัส / Code	ราคาต่อเมตร (บาท) Unit Price (Bath)	รหัส / Code	ราคาต่อเมตร (บาท) Unit Price (Bath)
<b>KSBS / KSBC</b> 	100	✓ KSBS 0100	200	KSBC 0100	240
	200	✓ KSBS 0200	270	KSBC 0200	320
	300	✓ KSBS 0300	345	KSBC 0300	420
	400	✓ KSBS 0400	440	KSBC 0400	525
	500	KSBS 0500	530	KSBC 0500	630
	600	KSBS 0600	610	KSBC 0600	730
	700	KSBS 0700	745	KSBC 0700	890
	800	KSBS 0800	850	KSBC 0800	1,000

**KJL NOW!** จัดส่งฟรี  
\*สินค้าภายใน (KJ89079Y)


\*ราคานี้ยังไม่รวม VAT 7% / ราคาอาจมีการเปลี่ยนแปลงโดยไม่แจ้งล่วงหน้า





ความหนา (mm.)  
Thickness (mm.) 1.2/1.6





อุปกรณ์เคเบิลเทรย์ (ข้างเรียบ) **CONNECTOR SYSTEM KSZS / KSZC**


- 


✓ **ข้อต่อตรง**  
รหัส / CODE : KSZS 0001 สีมาตรฐาน KJL ราคา / PRICE : 70  
รหัส / CODE : KSZC 0001 สีพิเศษ ราคา / PRICE : 80
- 


✓ **ข้อต่อโยกขึ้นลง**  
รหัส / CODE : KSZS 0002 สีมาตรฐาน KJL ราคา / PRICE : 175  
รหัส / CODE : KSZC 0002 สีพิเศษ ราคา / PRICE : 205
- 


✓ **ข้อต่อลงตู้**  
รหัส / CODE : KSZS 0003 สีมาตรฐาน KJL ราคา / PRICE : 110  
รหัส / CODE : KSZC 0003 สีพิเศษ ราคา / PRICE : 130
- 


✓ **ข้อต่อความกว้าง 10 cm.**  
รหัส / CODE : KSZS 0004 สีมาตรฐาน KJL ราคา / PRICE : 95  
รหัส / CODE : KSZC 0004 สีพิเศษ ราคา / PRICE : 115
- 

✓ **ข้อยึดท่อพาน**  
รหัส / CODE : KSZS 0005 สีมาตรฐาน KJL ราคา / PRICE : 50  
รหัส / CODE : KSZC 0005 สีพิเศษ ราคา / PRICE : 60
- 

✓ **ข้อโยกคอกม้า**  
รหัส / CODE : KSZS 0006 สีมาตรฐาน KJL ราคา / PRICE : 425  
รหัส / CODE : KSZC 0006 สีพิเศษ ราคา / PRICE : 500
- 

แผ่นกั้นกลาง ยาว 2440 mm.  
รหัส / CODE : KSZS 0007 สีมาตรฐาน KJL ราคา / PRICE : 585/อัน  
รหัส / CODE : KSZC 0007 สีพิเศษ ราคา / PRICE : 690/อัน
- 

✓ **แป้นยึดทำแพง**  
รหัส / CODE : KSZS 0008 สีมาตรฐาน KJL ราคา / PRICE : 70  
รหัส / CODE : KSZC 0008 สีพิเศษ ราคา / PRICE : 80
- 

✓ **ข้อต่อบานพับ**  
รหัส / CODE : KSZS 0009 สีมาตรฐาน KJL ราคา / PRICE : 240  
รหัส / CODE : KSZC 0009 สีพิเศษ ราคา / PRICE : 285
- 

✓ **แฉีก**  
รหัส / CODE : KSZS 0010 สีมาตรฐาน KJL ราคา / PRICE : 80  
รหัส / CODE : KSZC 0010 สีพิเศษ ราคา / PRICE : 100


\*ราคาขึ้นอยู่กับ VAT 7% / ราคาอาจมีการเปลี่ยนแปลงโดยไม่แจ้งล่วงหน้า  
\*\*สีมาตรฐานอาจแตกต่างกันไปเล็กน้อย  
\*\*\*สามารถสั่งผลิตด้วยสี สี ขนาด และพื้นผิววัสดุอื่นๆตามความต้องการได้



# HEAVY DUTY Series

**Hot Dip Galvanized**  
ซุ้บถัลวาลนัซ

กระบวนถารซุ้บถดัปถัลวาลนัซ (HOT-DIP GALVANIZED)  
หรื้ ถารซุ้บถดัปถัลวาลนัซถัลวาลนัซ ถัลวาลนัซถัลวาลนัซ 45-60 ฆอครอน  
อั้งอั้งฆาตรฐาน ASTM A123 / A123M ถัลวาลนัซถัลวาลนัซถัลวาลนัซ ถนถาน  
ปกป้องพรวลั้กถารถัลวาลนัซถัลวาลนัซถัลวาลนัซถัลวาลนัซถัลวาลนัซถัลวาลนัซถัลวาลนัซ  
ถัลวาลนัซถัลวาลนัซถัลวาลนัซถัลวาลนัซถัลวาลนัซถัลวาลนัซถัลวาลนัซถัลวาลนัซ  
ถัลวาลนัซถัลวาลนัซถัลวาลนัซถัลวาลนัซถัลวาลนัซถัลวาลนัซถัลวาลนัซถัลวาลนัซ  
ถัลวาลนัซถัลวาลนัซถัลวาลนัซถัลวาลนัซถัลวาลนัซถัลวาลนัซถัลวาลนัซถัลวาลนัซ





### WIREWAY

รางไวร์เวย์ ชุบถักลวดในซึ่.....116



### CABLE LADDER

รางเคเบิลแลดเดอร์ ชุบถักลวดในซึ่.....122



### CABLE TRAY (ROUGH SIDE)

รางเคเบิลเทรย์ (ข้างลอน) ชุบถักลวดในซึ่.....130



**HEAVY DUTY** Series  
Hot Dip Galvanized  
ซุ่มกัลวาไนซ์



## KWSG

รางไวร์เวย์ ซุ่มกัลวาไนซ์

HOT DIP GALVANIZED WIREWAY

- รางไวร์เวย์ KJL แบบชั้นสกรูพร้อมฝาปิด มีทั้งหมด 22 ขนาด
- ตัวรางผลิตจาก เหล็กแผ่นดำคุณภาพสูง ความหนา 1.6-2.0 mm.
- ตัวรางออกแบบและควบคุมการผลิตด้วยระบบ CNC (Computer Numerical Control)
- ลักษณะการเคลื่อนผิว ซุ่มสอดดัดปลั๊กวาล์วไนซ์ หรือ การซุ่มสังกะสี แบบจุ่มร้อน ที่ความหนาเฉลี่ย 45-60 ไมครอน อ้างอิงมาตรฐาน ASTM A123 / A123M
- เหมาะสำหรับงานติดตั้งระบบสายไฟฟ้าภายในและภายนอกอาคาร ที่ต้องการความทนทานต่อทุกสภาพแวดล้อม

**Standard Materials:**

SPHC - Hot Rolled Mild Steel Sheet 1.6-2.0 mm.

**Finishing:**


Hot Dip Galvanized finishing process through American Standard Association (ASTM A123 / A123M) which coating thickness average are 45-60 micron.

**Application:**

- Houses run of control and power cable support system.
- Used for cable and wire junction, distribution and termination
- Designed to provide superior corrosion protection from harsh environmental conditions.



“ แข็งแรง ทนทาน ติดตั้งสะดวก ”



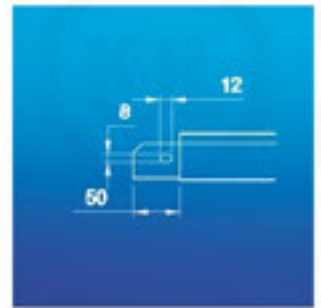
ISOMATIC



FRONT



DIMENSION



SIDE

## Price List

รหัส Code	ขนาด สูง x กว้าง (นิ้ว) H x W (inches)	ขนาด สูง x กว้าง x ยาว (มม.) H x W x L (mm.)	ความหนา (มม.) / ราคาต่อหน่วย (บาท) Thickness (mm) / Unit Price (Baht)	
			16	2.0
KWSG 2028	2" x 2" x 8 ฟุต	50 x 50 x 2440	990	1,250
✓ KWSG 2038	2" x 3" x 8 ฟุต	50 x 75 x 2440	1,150	1,420
✓ KWSG 2048	2" x 4" x 8 ฟุต	50 x 100 x 2440	1,350	1,680
KWSG 2068	2" x 6" x 8 ฟุต	50 x 150 x 2440	1,800	2,200
KWSG 2088	2" x 8" x 8 ฟุต	50 x 200 x 2440	2,300	2,800
✓ KWSG 3048	3" x 4" x 8 ฟุต	75 x 100 x 2440	1,550	1,950
✓ KWSG 4048	4" x 4" x 8 ฟุต	100 x 100 x 2440	1,650	2,160
✓ KWSG 4068	4" x 6" x 8 ฟุต	100 x 150 x 2440	2,050	2,650
✓ KWSG 4088	4" x 8" x 8 ฟุต	100 x 200 x 2440	2,400	3,150
KWSG 4108	4" x 10" x 8 ฟุต	100 x 250 x 2440	2,750	3,650
KWSG 4128	4" x 12" x 8 ฟุต	100 x 300 x 2440	3,100	4,150
KWSG 4148	4" x 14" x 8 ฟุต	100 x 350 x 2440	3,550	4,650
KWSG 4168	4" x 16" x 8 ฟุต	100 x 400 x 2440	3,900	5,100
KWSG 4188	4" x 18" x 8 ฟุต	100 x 450 x 2440	4,250	5,600
KWSG 4208	4" x 20" x 8 ฟุต	100 x 500 x 2440	4,650	6,100
KWSG 6068	6" x 6" x 8 ฟุต	150 x 150 x 2440	2,400	3,150
KWSG 6088	6" x 8" x 8 ฟุต	150 x 200 x 2440	2,750	3,650
KWSG 6108	6" x 10" x 8 ฟุต	150 x 250 x 2440	3,100	4,150
KWSG 6128	6" x 12" x 8 ฟุต	150 x 300 x 2440	3,550	4,790
KWSG 8088	8" x 8" x 8 ฟุต	200 x 200 x 2440	3,100	4,150
KWSG 8108	8" x 10" x 8 ฟุต	200 x 250 x 2440	3,550	4,790
KWSG 8128	8" x 12" x 8 ฟุต	200 x 300 x 2440	4,250	5,200



\*ราคานี้ยังไม่รวม VAT 7% / ราคาอาจมีการเปลี่ยนแปลงโดยไม่ต้องแจ้งให้ทราบล่วงหน้า

**MADE TO ORDER งานสั่งผลิตพิเศษ**

Steel Sheet Thickness (mm.) 10 / 12 / 16 / 2.0 / 25

Hot Dipped Galvanized

Electrostatic Powder Coatings

Stainless Steel

\*สามารถสั่งผลิตด้วยวัสดุต่าง ๆ และพื้นผิวสีต่างๆ ตามความต้องการได้

Notes: Can be customized with different materials, sizes, finish colors and textures



คู่มือทาง  
เทคนิค

**ข้อมูลรางไวร์เวย์ เปิดบน / เปิดใน / เปิดนอก ชุบเคลือบสังกะสี**
**KWBG**
**ข้อมูลเปิดบน**

**HORIZONTAL  
ELBOW 90°**
**KWIG**
**ข้อมูลเปิดใน**

**INSIDE VERTICAL**
**KWOG**
**ข้อมูลเปิดนอก**

**OUTSIDE VERTICAL**

รหัส Code	ขนาด (นิ้ว) Size (inches)	ขนาด เปิดบน (มม.) H x W x L (mm.)	ขนาด เปิดใน / นอก (มม.) H x W x L (mm.)	ความหนา (มม.) / ราคาต่อหน่วย (บาท) Thickness (mm.) / Unit Price (Baht)	
				1.6	2.0
KWBG/IG/OG 2020	2" x 2"	50 x 50 x 227	50 x 50 x 202	490	620
✓ KWBG/IG/OG 2030	2" x 3"	50 x 75 x 227	50 x 75 x 202	590	720
✓ KWBG/IG/OG 2040	2" x 4"	50 x 100 x 252	50 x 100 x 202	620	840
KWBG/IG/OG 2060	2" x 6"	50 x 150 x 302	50 x 150 x 202	900	1,150
KWBG/IG/OG 2080	2" x 8"	50 x 200 x 302	50 x 200 x 202	1,150	1,400
✓ KWBG/IG/OG 3040	3" x 4"	75 x 100 x 252	75 x 100 x 227	715	960
✓ KWBG/IG/OG 4040	4" x 4"	100 x 100 x 252	100 x 100 x 252	800	1,080
✓ KWBG/IG/OG 4060	4" x 6"	100 x 150 x 302	100 x 150 x 252	975	1,320
✓ KWBG/IG/OG 4080	4" x 8"	100 x 200 x 352	100 x 200 x 252	1,160	1,540
KWBG/IG/OG 4100	4" x 10"	100 x 250 x 402	100 x 250 x 252	1,350	1,800
KWBG/IG/OG 4120	4" x 12"	100 x 300 x 452	100 x 300 x 252	1,520	2,050
KWBG/IG/OG 4140	4" x 14"	100 x 350 x 452	100 x 350 x 252	1,750	2,270
KWBG/IG/OG 4160	4" x 16"	100 x 400 x 452	100 x 400 x 252	1,990	2,500
KWBG/IG/OG 4180	4" x 18"	100 x 450 x 452	100 x 450 x 252	2,200	2,800
KWBG/IG/OG 4200	4" x 20"	100 x 500 x 452	100 x 500 x 252	2,500	3,000
KWBG/IG/OG 6060	6" x 6"	150 x 150 x 302	150 x 150 x 302	1,160	1,540
KWBG/IG/OG 6080	6" x 8"	150 x 200 x 352	150 x 200 x 302	1,350	1,800
KWBG/IG/OG 6100	6" x 10"	150 x 250 x 402	150 x 250 x 302	1,520	2,050
KWBG/IG/OG 6120	6" x 12"	150 x 300 x 452	150 x 300 x 302	1,750	2,270
KWBG/IG/OG 8080	8" x 8"	200 x 200 x 352	200 x 200 x 302	1,520	2,050
KWBG/IG/OG 8100	8" x 10"	200 x 250 x 402	200 x 250 x 302	1,750	2,270
KWBG/IG/OG 8120	8" x 12"	200 x 300 x 452	200 x 300 x 352	2,150	2,600

\*ราคาเบื้องต้น VAT 7% / ราคาอาจมีการเปลี่ยนแปลงโดยไม่ต้องแจ้งให้ทราบล่วงหน้า

**สามทางโวลต์เวย์ ซุกัลวาไนซ์**
**HORIZONTAL TEE**
**KWTG**


รหัส Code	ขนาด (นิ้ว) Size (inches)	ขนาด (มม.) H x W x L (mm.)	ความหนา (มม.) / ราคาต่อหน่วย (บาท) Thickness (mm.) / Unit Price (Baht)	
			1.6	2.0
KWTG 2020	2" x 2"	50 x 50 x 381	590	720
✓ KWTG 2030	2" x 3"	50 x 75 x 381	750	870
✓ KWTG 2040	2" x 4"	50 x 100 x 406	850	990
KWTG 2060	2" x 6"	50 x 150 x 457	1,000	1,250
KWTG 2080	2" x 8"	50 x 200 x 457	1,250	1,500
✓ KWTG 3040	3" x 4"	75 x 100 x 406	890	1,060
✓ KWTG 4040	4" x 4"	100 x 100 x 406	950	1,180
✓ KWTG 4060	4" x 6"	100 x 150 x 457	1,100	1,420
✓ KWTG 4080	4" x 8"	100 x 200 x 508	1,300	1,650
KWTG 4100	4" x 10"	100 x 250 x 559	1,490	1,890
KWTG 4120	4" x 12"	100 x 300 x 610	1,700	2,150
KWTG 4140	4" x 14"	100 x 350 x 610	1,970	2,350
KWTG 4160	4" x 16"	100 x 400 x 610	2,250	2,700
KWTG 4180	4" x 18"	100 x 450 x 610	2,520	3,100
KWTG 4200	4" x 20"	100 x 500 x 610	2,700	3,300
KWTG 6060	6" x 6"	150 x 150 x 457	1,300	1,650
KWTG 6080	6" x 8"	150 x 200 x 508	1,490	1,890
KWTG 6100	6" x 10"	150 x 250 x 559	1,700	2,150
KWTG 6120	6" x 12"	150 x 300 x 610	2,050	2,350
KWTG 8080	8" x 8"	200 x 200 x 508	1,700	2,150
KWTG 8100	8" x 10"	200 x 250 x 559	2,050	2,350
KWTG 8120	8" x 12"	200 x 300 x 610	2,250	2,800

**สี่ทางโวลต์เวย์ ซุกัลวาไนซ์**
**HORIZONTAL CROSS**
**KWXG**


รหัส Code	ขนาด (นิ้ว) Size (inches)	ขนาด (มม.) H x W x L (mm.)	ความหนา (มม.) / ราคาต่อหน่วย (บาท) Thickness (mm.) / Unit Price (Baht)	
			1.6	2.0
KWXG 2020	2" x 2"	50 x 50 x 381	790	920
✓ KWXG 2030	2" x 3"	50 x 75 x 381	950	1,150
✓ KWXG 2040	2" x 4"	50 x 100 x 406	1,050	1,200
KWXG 2060	2" x 6"	50 x 150 x 457	1,200	1,500
KWXG 2080	2" x 8"	50 x 200 x 457	1,450	1,700
✓ KWXG 3040	3" x 4"	75 x 100 x 406	1,100	1,280
✓ KWXG 4040	4" x 4"	100 x 100 x 406	1,200	1,390
✓ KWXG 4060	4" x 6"	100 x 150 x 457	1,500	1,650
✓ KWXG 4080	4" x 8"	100 x 200 x 508	1,700	1,900
KWXG 4100	4" x 10"	100 x 250 x 559	1,920	2,200
KWXG 4120	4" x 12"	100 x 300 x 610	2,200	2,450
KWXG 4140	4" x 14"	100 x 350 x 610	2,500	2,820
KWXG 4160	4" x 16"	100 x 400 x 610	2,800	3,150
KWXG 4180	4" x 18"	100 x 450 x 610	3,100	3,550
KWXG 4200	4" x 20"	100 x 500 x 610	3,450	3,950
KWXG 6060	6" x 6"	150 x 150 x 457	1,700	1,900
KWXG 6080	6" x 8"	150 x 200 x 508	1,920	2,200
KWXG 6100	6" x 10"	150 x 250 x 559	2,200	2,450
KWXG 6120	6" x 12"	150 x 300 x 610	2,500	2,820
KWXG 8080	8" x 8"	200 x 200 x 508	2,200	2,450
KWXG 8100	8" x 10"	200 x 250 x 559	2,500	2,820
KWXG 8120	8" x 12"	200 x 300 x 610	2,800	3,100

\*ราคาต่อเมตรรวม VAT 7% / ราคาต่อเมตรรวมขนส่งและติดตั้งในบริเวณเดียวกัน

**ข้อรับรางไวร์เวย์ ชุบทองแดง**
**HANGER SUPPORT**
**KWHG**


รหัส Code	ขนาด (นิ้ว) Size (Inches)	ขนาด (มม.) H x W (mm.)	ความหนา (มม.) / ราคาต่อหน่วย (บาท) Thickness (mm.) / Unit Price (Baht)	
			1.6	2.0
KWHG 2020	2" x 2"	50 x 50		75
✓ KWHG 2030	2" x 3"	50 x 75		95
✓ KWHG 2040	2" x 4"	50 x 100		115
KWHG 2060	2" x 6"	50 x 150		125
KWHG 2080	2" x 8"	50 x 200		135
✓ KWHG 3040	3" x 4"	75 x 100		120
✓ KWHG 4040	4" x 4"	100 x 100		125
✓ KWHG 4060	4" x 6"	100 x 150		140
✓ KWHG 4080	4" x 8"	100 x 200		160
KWHG 4100	4" x 10"	100 x 250		180
KWHG 4120	4" x 12"	100 x 300		200
KWHG 4140	4" x 14"	100 x 350		220
KWHG 4160	4" x 16"	100 x 400		240
KWHG 4180	4" x 18"	100 x 450		260
KWHG 4200	4" x 20"	100 x 500		280
KWHG 6060	6" x 6"	150 x 150		160
KWHG 6080	6" x 8"	150 x 200		180
KWHG 6100	6" x 10"	150 x 250		200
KWHG 6120	6" x 12"	150 x 300		220
KWHG 8080	8" x 8"	200 x 200		200
KWHG 8100	8" x 10"	200 x 250		220
KWHG 8120	8" x 12"	200 x 300		240

**ข้อต่อรางไวร์เวย์ ชุบทองแดง**
**CONNECTOR**
**KWCG**


รหัส Code	ขนาด (นิ้ว) Size (Inches)	ขนาด (มม.) H x W (mm.)	ความหนา (มม.) / ราคาต่อหน่วย (บาท) Thickness (mm.) / Unit Price (Baht)	
			1.6	2.0
KWCG 2020	2" x 2"	50 x 50	100	120
✓ KWCG 2030	2" x 3"	50 x 75	105	125
✓ KWCG 2040	2" x 4"	50 x 100	110	130
KWCG 2060	2" x 6"	50 x 150	120	140
KWCG 2080	2" x 8"	50 x 200	130	150
✓ KWCG 3040	3" x 4"	75 x 100	120	140
✓ KWCG 4040	4" x 4"	100 x 100	130	150
✓ KWCG 4060	4" x 6"	100 x 150	140	160
✓ KWCG 4080	4" x 8"	100 x 200	150	170
KWCG 4100	4" x 10"	100 x 250	160	180
KWCG 4120	4" x 12"	100 x 300	170	190
KWCG 4140	4" x 14"	100 x 350	180	200
KWCG 4160	4" x 16"	100 x 400	190	210
KWCG 4180	4" x 18"	100 x 450	200	220
KWCG 4200	4" x 20"	100 x 500	210	230
KWCG 6060	6" x 6"	150 x 150	160	180
KWCG 6080	6" x 8"	150 x 200	170	190
KWCG 6100	6" x 10"	150 x 250	180	200
KWCG 6120	6" x 12"	150 x 300	190	210
KWCG 8080	8" x 8"	200 x 200	180	200
KWCG 8100	8" x 10"	200 x 250	190	210
KWCG 8120	8" x 12"	200 x 300	200	220

\*ราคานี้ยังไม่รวม VAT 7% / ราคาอาจมีการเปลี่ยนแปลงโดยไม่ต้องแจ้งให้ทราบล่วงหน้า



**ข้อต่อลงตู้รางไวร์เวย์ ชุดกลาวินซ์**

FLANG END	รหัส Code	ขนาด (นิ้ว) Size (inches)	ขนาด (มม.) H x W (mm.)	ความหนา (มม.) / ราคาต่อหน่วย (บาท) Thickness (mm.) / Unit Price (Baht)	
				1.6	2.0
<b>KWFG</b>  	KWFG 2020	2" x 2"	50 x 50	150	170
	✓ KWFG 2030	2" x 3"	50 x 75	165	185
	✓ KWFG 2040	2" x 4"	50 x 100	175	195
	KWFG 2060	2" x 6"	50 x 150	190	220
	KWFG 2080	2" x 8"	50 x 200	220	250
	✓ KWFG 3040	3" x 4"	75 x 100	190	220
	✓ KWFG 4040	4" x 4"	100 x 100	210	240
	✓ KWFG 4060	4" x 6"	100 x 150	230	260
	✓ KWFG 4080	4" x 8"	100 x 200	250	280
	KWFG 4100	4" x 10"	100 x 250	270	300
	KWFG 4120	4" x 12"	100 x 300	290	320
	KWFG 4140	4" x 14"	100 x 350	310	340
	KWFG 4160	4" x 16"	100 x 400	330	360
	KWFG 4180	4" x 18"	100 x 450	350	380
	KWFG 4200	4" x 20"	100 x 500	370	400
	KWFG 6060	6" x 6"	150 x 150	270	280
	KWFG 6080	6" x 8"	150 x 200	290	300
	KWFG 6100	6" x 10"	150 x 250	310	320
	KWFG 6120	6" x 12"	150 x 300	330	340
	KWFG 8080	8" x 8"	200 x 200	310	320
KWFG 8100	8" x 10"	200 x 250	330	340	
KWFG 8120	8" x 12"	200 x 300	350	360	


**แผ่นปิดหัวท้ายรางไวร์เวย์ ชุดกลาวินซ์**

END CAP	รหัส Code	ขนาด (นิ้ว) Size (inches)	ขนาด (มม.) H x W (mm.)	ความหนา (มม.) / ราคาต่อหน่วย (บาท) Thickness (mm.) / Unit Price (Baht)	
				1.6	2.0
<b>KWNG</b>  	KWNG 2020	2" x 2"	50 x 50	100	120
	✓ KWNG 2030	2" x 3"	50 x 75	105	125
	✓ KWNG 2040	2" x 4"	50 x 100	110	130
	KWNG 2060	2" x 6"	50 x 150	120	140
	KWNG 2080	2" x 8"	50 x 200	130	150
	✓ KWNG 3040	3" x 4"	75 x 100	120	140
	✓ KWNG 4040	4" x 4"	100 x 100	130	150
	✓ KWNG 4060	4" x 6"	100 x 150	140	160
	✓ KWNG 4080	4" x 8"	100 x 200	150	170
	KWNG 4100	4" x 10"	100 x 250	160	180
	KWNG 4120	4" x 12"	100 x 300	170	190
	KWNG 4140	4" x 14"	100 x 350	180	200
	KWNG 4160	4" x 16"	100 x 400	190	210
	KWNG 4180	4" x 18"	100 x 450	200	220
	KWNG 4200	4" x 20"	100 x 500	210	230
	KWNG 6060	6" x 6"	150 x 150	160	180
	KWNG 6080	6" x 8"	150 x 200	170	190
	KWNG 6100	6" x 10"	150 x 250	180	200
	KWNG 6120	6" x 12"	150 x 300	190	210
	KWNG 8080	8" x 8"	200 x 200	180	200
KWNG 8100	8" x 10"	200 x 250	190	210	
KWNG 8120	8" x 12"	200 x 300	200	220	

\*ราคาตั้งขึ้นรวม VAT 7% / ราคาอาจมีการเปลี่ยนแปลงโดยไม่แจ้งล่วงหน้า

**KJL NOW!** จัดส่งฟรี  
Full Service

**HEAVY DUTY**  
Hot Dip Galvanized  
ชุดกลาวินซ์

**HEAVY  
DUTY** SeriesHot Dip Galvanized  
ชุบทีลวไนซ์

## KLSG

รางเคเบิลแลตเตอร์ ชุบทีลวไนซ์

HOT-DIP GALVANIZED CABLE LADDER

- รางเคเบิลแลตเตอร์ (ชุบทีลวไนซ์) มีหลายขนาดให้เลือกใช้งาน
- ความกว้าง ตั้งแต่ 200 - 1000 mm. ความยาว 3000 mm.
- ตัวรางผลิตจาก เหล็กแผ่นดำคุณภาพสูง ความหนา 2.0 mm.
- ตัวรางออกแบบและควบคุมการผลิตด้วยระบบ CNC (Computer Numerical Control)
- ลักษณะการเชื่อมพิว ชุบสอดตึบทีลวไนซ์ หรือ การชุบสังกะสีแบบจุ่มร้อน ที่ความหนาเฉลี่ย 45-60 ไมครอน อ้างอิงมาตรฐาน ASTM A123 / A123M
- เหมาะสำหรับงานติดตั้งระบบสายไฟฟ้าภายในและภายนอกอาคาร ที่ต้องการความทนทานต่อทุกสภาพแวดล้อม

**Standard Materials:**

SPHC - Hot Rolled Mild Steel Sheet 2.0 mm.

**Finishing:**


Hot-Dip Galvanized finishing process through America Standard Association (ASTM A123 / A123M) which the coating thickness average are 45-60 micron.

**Application:**

- Houses run of control and power cable support system.
- Used for cable and wire junction, distribution and termination
- Designed to provide superior corrosion protection from harsh environmental conditions.




“ แข็งแรง ทนทาน เหมาะสมกับทุกพื้นที่การใช้งาน ”



ISOMATIC



FRONT



DIMENSION



SIDE

## Price List

รหัส Code	ขนาด กว้าง x สูง x ยาว (มม.) W x H x L (mm)	ความหนา (มม.) Thickness (mm)	ราคาต่อหน่วย (บาท) Unit Price (Baht)
✓ KLSG 0200	200 x 100 x 3000	2.0	1,480
✓ KLSG 0300	300 x 100 x 3000	2.0	1,755
✓ KLSG 0400	400 x 100 x 3000	2.0	1,960
✓ KLSG 0500	500 x 100 x 3000	2.0	2,070
✓ KLSG 0600	600 x 100 x 3000	2.0	2,220
KLSG 0700	700 x 100 x 3000	2.0	2,330
KLSG 0800	800 x 100 x 3000	2.0	2,440
KLSG 0900	900 x 100 x 3000	2.0	2,550
KLSG 1000	1000 x 100 x 3000	2.0	2,660

**KJL NOW!** จัดส่งฟรี  
ทุกคำสั่งซื้อ

\*ราคานี้ยังไม่รวม VAT 7% / ราคาอาจมีการเปลี่ยนแปลงโดยไม่แจ้งล่วงหน้า

**MADE TO ORDER** งานสั่งผลิตพิเศษ

Steel Sheet Thickness (mm) 10 / 12 / 16 / 20 / 25

Hot Dipped Galvanized

Electrostatic Powder Coatings

Stainless Steel

\*สามารถสั่งผลิตด้วยวัสดุ สีสัน และพื้นผิววัสดุอื่นๆ ตามความต้องการได้

Notes: Can be customized with different materials, sizes, finish colors and textures

**ช่องขึ้น-ช่องลง เคเบิลแลดเดอร์ ชุมทวิวาโนซ์**
**VERTICAL INSIDE  
AND OUTSIDE BEND**
**KLIG/KLOG**


รหัส Code	ขนาด กว้าง x สูง (มม.) W x H (mm.)	ความหนา (มม.) / ราคาต่อเมตร (บาท) Thickness (mm.) / Unit Price (Baht)
		2.0
✓ KLIG / KLOG 0200	200 x 100	620
✓ KLIG / KLOG 0300	300 x 100	710
✓ KLIG / KLOG 0400	400 x 100	820
✓ KLIG / KLOG 0500	500 x 100	915
✓ KLIG / KLOG 0600	600 x 100	985
KLIG / KLOG 0700	700 x 100	1,080
KLIG / KLOG 0800	800 x 100	1,190
KLIG / KLOG 0900	900 x 100	1,295
KLIG / KLOG 1000	1000 x 100	1,405

**ช่องจาก 90° เคเบิลแลดเดอร์ ชุมทวิวาโนซ์**
**HORIZONTAL BEND 90°**
**KLEG**



รหัส Code	ขนาด กว้าง x สูง x ยาว (มม.) W x H x L (mm.)	ความหนา (มม.) / ราคาต่อเมตร (บาท) Thickness (mm.) / Unit Price (Baht)
		2.0
✓ KLEG 0200	200 x 100 x 525	495
✓ KLEG 0300	300 x 100 x 625	585
✓ KLEG 0400	400 x 100 x 725	680
✓ KLEG 0500	500 x 100 x 825	790
✓ KLEG 0600	600 x 100 x 925	895
KLEG 0700	700 x 100 x 1025	985
KLEG 0800	800 x 100 x 1125	1,080
KLEG 0900	900 x 100 x 1225	1,160
KLEG 1000	1000 x 100 x 1325	1,235

\*ราคาไม่รวม VAT 7% / ราคาการบริการขึ้นอยู่กับพื้นที่ติดตั้งจริงของงาน

## สามทางเคเบิลแลดเดอร์ ชูบถักวาลานซ์

HORIZONTAL TEE	รหัส Code	ขนาด กว้าง x สูง x ยาว (มม.) W x H x L (mm)	ความหนา (มม.) / ราคาต่อหน่วย (บาท) Thickness (mm) / Unit Price (Baht)
			2.0
<b>KLTG</b> 	✓ KLTG 0200	200 x 100 x 850	740
	✓ KLTG 0300	300 x 100 x 950	880
	✓ KLTG 0400	400 x 100 x 1050	1,020
	✓ KLTG 0500	500 x 100 x 1150	1,170
	✓ KLTG 0600	600 x 100 x 1250	1,325
	KLTG 0700	700 x 100 x 1350	1,495
	KLTG 0800	800 x 100 x 1450	1,635
	KLTG 0900	900 x 100 x 1550	1,775
	KLTG 1000	1000 x 100 x 1650	1,910

## สี่ทางเคเบิลแลดเดอร์ ชูบถักวาลานซ์

HORIZONTAL CROSS	รหัส Code	ขนาด กว้าง x สูง x ยาว (มม.) W x H x L (mm)	ความหนา (มม.) / ราคาต่อหน่วย (บาท) Thickness (mm) / Unit Price (Baht)
			2.0
<b>KLXG</b> 	KLXG 0200	200 x 100 x 850	985
	KLXG 0300	300 x 100 x 950	1,170
	KLXG 0400	400 x 100 x 1050	1,345
	KLXG 0500	500 x 100 x 1150	1,405
	KLXG 0600	600 x 100 x 1250	1,530
	KLXG 0700	700 x 100 x 1350	1,690
	KLXG 0800	800 x 100 x 1450	1,865
	KLXG 0900	900 x 100 x 1550	2,035
	KLXG 1000	1000 x 100 x 1650	2,205

\*ราคาดังกล่าวรวม VAT 7% / ราคาอาจมีการเปลี่ยนแปลงโดยไม่另行通知

**ฝารางเคเบิลแลดเดอร์ ซุกทิวาโนซ์ / สังกะสี**

CABLE LADDER COVER	ขนาดกว้าง (มม.) Width (mm.)	รหัส Code	ราคา (ซุกทิวาโนซ์) Unit Price (HDG)	รหัส Code	ราคา (สังกะสี) Unit Price (Zinc)
<b>KLKG/KLKH</b> 	200	✓ KLKG 0200	1,725	KLKH 0200	1,600
	300	✓ KLKG 0300	2,095	KLKH 0300	1,970
	400	✓ KLKG 0400	2,465	KLKH 0400	2,340
	500	✓ KLKG 0500	2,710	KLKH 0500	2,585
	600	✓ KLKG 0600	3,080	KLKH 0600	2,955
	700	KLKG 0700	3,450	KLKH 0700	3,325
	800	KLKG 0800	3,820	KLKH 0800	3,695
	900	KLKG 0900	4,185	KLKH 0900	4,065
	1000	KLKG 1000	4,555	KLKH 1000	4,435

**ฝาซอกอินเคเบิลแลดเดอร์ ซุกทิวาโนซ์ / สังกะสี**

VERTICAL INSIDE BEND COVER	ขนาดกว้าง (มม.) Width (mm.)	รหัส Code	ราคา (ซุกทิวาโนซ์) Unit Price (HDG)	รหัส Code	ราคา (สังกะสี) Unit Price (Zinc)
<b>KLKG/KLKH</b> 	200	✓ KLKG 0200	1,110	KLKH 0200	985
	300	✓ KLKG 0300	1,480	KLKH 0300	1,355
	400	✓ KLKG 0400	1,850	KLKH 0400	1,725
	500	✓ KLKG 0500	2,220	KLKH 0500	2,095
	600	✓ KLKG 0600	2,585	KLKH 0600	2,465
	700	KLKG 0700	2,955	KLKH 0700	2,835
	800	KLKG 0800	3,325	KLKH 0800	3,200
	900	KLKG 0900	3,820	KLKH 0900	3,570
	1000	KLKG 1000	4,310	KLKH 1000	3,940

**ฝาซอกนอกเคเบิลแลดเดอร์ ซุกทิวาโนซ์ / สังกะสี**

VERTICAL OUTSIDE BEND COVER	ขนาดกว้าง (มม.) Width (mm.)	รหัส Code	ราคา (ซุกทิวาโนซ์) Unit Price (HDG)	รหัส Code	ราคา (สังกะสี) Unit Price (Zinc)
<b>KLLG/KLLH</b> 	200	✓ KLLG 0200	1,110	KLLH 0200	985
	300	✓ KLLG 0300	1,480	KLLH 0300	1,355
	400	✓ KLLG 0400	1,850	KLLH 0400	1,725
	500	✓ KLLG 0500	2,220	KLLH 0500	2,095
	600	✓ KLLG 0600	2,585	KLLH 0600	2,465
	700	KLLG 0700	2,955	KLLH 0700	2,835
	800	KLLG 0800	3,325	KLLH 0800	3,200
	900	KLLG 0900	3,820	KLLH 0900	3,570
	1000	KLLG 1000	4,310	KLLH 1000	3,940

\*ราคานี้ยังไม่รวม VAT 7% / ราคานี้รวมภาษีมูลค่าเพิ่มแล้วแต่ยังไม่รวมค่าขนส่ง

## ฝาช่องจากเคเบิลแลดเดอร์ ชูบกลวาลินซ์ / ลังกะสี

<b>HORIZONTAL BEND 90° COVER</b>	ขนาดกว้าง (มม.) Width (mm.)	รหัส Code	ราคา (ชุบกลวาลินซ์) Unit Price (HDG)	รหัส Code	ราคา (ลังกะสี) Unit Price (Znc)
<b>KLPG/KLPH</b>  	200	✓ KLPG 0200	985	KLPH 0200	865
	300	✓ KLPG 0300	1,355	KLPH 0300	1,110
	400	✓ KLPG 0400	1,725	KLPH 0400	1,480
	500	✓ KLPG 0500	2,095	KLPH 0500	1,850
	600	✓ KLPG 0600	2,465	KLPH 0600	2,220
	700	KLPG 0700	2,835	KLPH 0700	2,585
	800	KLPG 0800	3,200	KLPH 0800	2,955
	900	KLPG 0900	3,695	KLPH 0900	3,325
	1000	KLPG 1000	4,185	KLPH 1000	3,695

## ฝาสามทางเคเบิลแลดเดอร์ ชูบกลวาลินซ์ / ลังกะสี

<b>HORIZONTAL TEE COVER</b>	ขนาดกว้าง (มม.) Width (mm.)	รหัส Code	ราคา (ชุบกลวาลินซ์) Unit Price (HDG)	รหัส Code	ราคา (ลังกะสี) Unit Price (Znc)
<b>KLQG/KLQH</b>  	200	✓ KLQG 0200	1,725	KLQH 0200	1,600
	300	✓ KLQG 0300	2,095	KLQH 0300	1,970
	400	✓ KLQG 0400	2,465	KLQH 0400	2,340
	500	✓ KLQG 0500	2,710	KLQH 0500	2,585
	600	✓ KLQG 0600	3,080	KLQH 0600	2,955
	700	KLQG 0700	3,450	KLQH 0700	3,325
	800	KLQG 0800	3,820	KLQH 0800	3,695
	900	KLQG 0900	4,185	KLQH 0900	4,065
	1000	KLQG 1000	4,555	KLQH 1000	4,435

## ฝาสี่ทางเคเบิลแลดเดอร์ ชูบกลวาลินซ์ / ลังกะสี

<b>HORIZONTAL CROSS COVER</b>	ขนาดกว้าง (มม.) Width (mm.)	รหัส Code	ราคา (ชุบกลวาลินซ์) Unit Price (HDG)	รหัส Code	ราคา (ลังกะสี) Unit Price (Znc)
<b>KLRG/KLRH</b>  	200	KLRG 0200	2,220	KLRH 0200	1,970
	300	KLRG 0300	2,710	KLRH 0300	2,465
	400	KLRG 0400	3,200	KLRH 0400	2,835
	500	KLRG 0500	3,695	KLRH 0500	3,200
	600	KLRG 0600	4,185	KLRH 0600	3,695
	700	KLRG 0700	4,680	KLRH 0700	4,185
	800	KLRG 0800	5,170	KLRH 0800	4,680
	900	KLRG 0900	5,665	KLRH 0900	5,170
	1000	KLRG 1000	6,155	KLRH 1000	5,665

\*ราคาตั้งต้นรวม VAT 7% / ราคาตามอัตราแลกเปลี่ยนเงินบาทต่อเหรียญดอลลาร์

**คานล๊อคเคเบิลแลดเดอร์ ชูทกลวไนซ์**

CONNECTOR SYSTEM	รหัส Code	ขนาดกว้าง (มม.) Width (mm.)	ความหนา (มม.) / หนา (มม.) Thickness (mm.) / Unit Price (บาท)
			2.0
<b>KLUG</b>  	✓ KLUG 0200	200	100
	✓ KLUG 0300	300	125
	✓ KLUG 0400	400	175
	✓ KLUG 0500	500	225
	✓ KLUG 0600	600	260
	KLUG 0700	700	310
	KLUG 0800	800	350
	KLUG 0900	900	370
	KLUG 1000	1000	395

**แผ่นปิดหัวท้ายเคเบิลแลดเดอร์ ชูทกลวไนซ์**

BLIND ENDS	รหัส Code	ขนาดกว้าง (มม.) Width (mm.)	ความหนา (มม.) / หนา (มม.) Thickness (mm.) / Unit Price (บาท)
			2.0
<b>KLNG</b>  	✓ KLNG 0200	200	125
	✓ KLNG 0300	300	150
	✓ KLNG 0400	400	175
	✓ KLNG 0500	500	200
	✓ KLNG 0600	600	225
	KLNG 0700	700	250
	KLNG 0800	800	275
	KLNG 0900	900	295
	KLNG 1000	1000	325

**แป้นรองรับเคเบิลแลดเดอร์ ชูทกลวไนซ์**

BRACKETS SUPPORT	รหัส Code	ขนาดกว้าง (มม.) Width (mm.)	ความหนา (มม.) / หนา (มม.) Thickness (mm.) / Unit Price (บาท)
			2.0
<b>KLBG</b>  	✓ KLBG 0200	200	185
	✓ KLBG 0300	300	250
	✓ KLBG 0400	400	310
	✓ KLBG 0500	500	370
	✓ KLBG 0600	600	435
	KLBG 0700	700	515
	KLBG 0800	800	585
	KLBG 0900	900	695
	KLBG 1000	1000	770

\*ราคาไม่รวม VAT 7% / ราคาอาจมีการเปลี่ยนแปลงโดยไม่ต้องแจ้งให้ทราบล่วงหน้า



**อุปกรณ์เคเบิ้ลแลดเดอร์ ชุดกัลวาไนซ์ CONNECTOR SYSTEM KLZG**


✓ **ข้อต่อตรง**  
รหัส / CODE : KLZG 0001  
ราคา / PRICE : 65



✓ **ข้อต่อโยกขึ้นลง**  
รหัส / CODE : KLZG 0002  
ราคา / PRICE : 125



✓ **ข้อต่อลงตู้**  
รหัส / CODE : KLZG 0003  
ราคา / PRICE : 95



✓ **ข้อลดความกว้าง 10 cm.**  
รหัส / CODE : KLZG 0004  
ราคา / PRICE : 75



✓ **ข้อยึดเพดาน**  
รหัส / CODE : KLZG 0005  
ราคา / PRICE : 40



✓ **ข้อโยกทอนำ**  
รหัส / CODE : KLZG 0006  
ราคา / PRICE : 310



✓ **แผ่นกั้นกลาง ยาว 3000 mm.**  
รหัส / CODE : KLZG 0007  
ราคา / PRICE : 530/อัน



✓ **แป้นยึดทำแพง**  
รหัส / CODE : KLZG 0008  
ราคา / PRICE : 65



✓ **ข้อต่อบานพับ**  
รหัส / CODE : KLZG 0009  
ราคา / PRICE : 175



✓ **เจลิค**  
รหัส / CODE : KLZG 0010  
ราคา / PRICE : 75

\*ราคาข้างต้นรวม VAT 7% / ราคาทางบริษัทฯ เปลี่ยนแปลงได้ตามภาวะของตลาด

**HEAVY DUTY** Series  
Hot Dip Galvanized  
ชุบทีลวาคโนซ



## KTSG

### รางเคเบิ้ลเทรย์ ชุบทีลวาคโนซ HOT DIP GALVANIZED CABLE TRAY

- รางเคเบิ้ลเทรย์ (ชุบทีลวาคโนซ) มีหลายขนาดให้เลือทใช้งาน
- ความกว้าง ตั้งแต่ 200 - 1000 mm. ความยาว 2440 mm.
- ตัวรางผลิตจาก เหล็กแผ่นดำคุณภาพสูง ความหนา 1.6-2.0 mm.
- ตัวรางออกแบบและควบคุมการผลิตด้วยระบบ CNC (Computer Numerical Control)
- ลักษณะการเคลือบผิว ชุบทีลวาคโนซ หรือ การชุบสังกะสีแบบจุ่มร้อน ที่ความหนาเฉลี่ย 45-60 ไมครอน อ้างอิงมาตรฐาน ASTM A123 / A123M
- เหมาะสำหรับงานติดตั้งระบบสายไฟฟ้าภายในและภายนอกอาคาร ที่ต้องการความทนทานต่อทุกสภาพแวดล้อม

**Standard Materials:**

SPHC - Hot Rolled Mild Steel Sheet 1.6-2.0 mm.

**Finishing:**


Hot Dip Galvanized finishing process through American Standard Association (ASTM A123 / A123M) which coating thickness average are 45-60 micron.

**Application:**

- Houses run of control and power cable support system.
- Used for cable and wire junction, distribution and termination
- Designed to provide superior corrosion protection from harsh environmental conditions.




“ แข็งแรง ทนทาน เหมาะสมกับทุกสภาพแวดล้อม ”



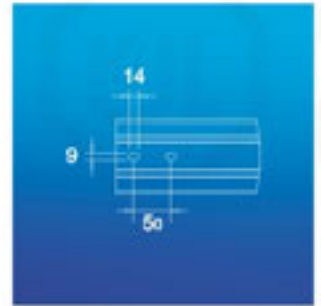
ISOMETRIC



FRONT



DIMENSION



SIDE

## Price List

รหัส Code	ขนาด กว้าง x สูง x ยาว (มม.) W x H x L (mm.)	ความหนา (มม.) / ราคาต่อหน่วย (บาท) Thickness (mm.) / Unit Price (Baht)	
		16	2.0
✓ KTSG 0200	200 x 100 x 2440	2,200	2,520
✓ KTSG 0300	300 x 100 x 2440	2,600	3,050
✓ KTSG 0400	400 x 100 x 2440	2,990	3,460
✓ KTSG 0500	500 x 100 x 2440	3,390	3,700
KTSG 0600	600 x 100 x 2440	-	3,990
KTSG 0700	700 x 100 x 2440	-	4,350
KTSG 0800	800 x 100 x 2440	-	4,700
KTSG 0900	900 x 100 x 2440	-	5,100
KTSG 1000	1000 x 100 x 2440	-	5,500



\*ราคานี้ยังไม่รวม VAT 7% / ราคาอาจมีการเปลี่ยนแปลงโดยไม่ต้องแจ้งให้ทราบล่วงหน้า

**MADE TO ORDER** งานสั่งผลิตพิเศษ

Steel Sheet Thickness (mm.) 10 / 12 / 16 / 20 / 25

Hot Dipped Galvanized

Electrostatic Powder Coatings

Stainless Steel

\*สามารถสั่งผลิตด้วยวัสดุ สี ขนาด และพื้นผิววัสดุอื่นๆ ตามความต้องการได้

Notes: Can be customized with different materials, sizes, finish colors and textures

**ช่องขึ้น-ช่องลง เคเบิลทรีย์ ซุกัลวานไนซ์**
**VERTICAL INSIDE  
AND OUTSIDE BEND**
**KTIG/KTOG**


รหัส Code	ขนาด กว้าง x สูง (mm) W x H (mm)	ความหนา (mm) / ราคาต่อหน่วย (บาท) Thickness (mm) / Unit Price (Baht)	
		1.6	2.0
KTIG / KTOG 0200	200 x 100	✓ 790	990
KTIG / KTOG 0300	300 x 100	✓ 950	1,190
KTIG / KTOG 0400	400 x 100	✓ 1,050	1,290
KTIG / KTOG 0500	500 x 100	✓ 1,140	1,420
KTIG / KTOG 0600	600 x 100	-	1,650
KTIG / KTOG 0700	700 x 100	-	1,850
KTIG / KTOG 0800	800 x 100	-	1,980
KTIG / KTOG 0900	900 x 100	-	2,150
KTIG / KTOG 1000	1000 x 100	-	2,350

**ช่องออก 90° เคเบิลทรีย์ ซุกัลวานไนซ์**
**HORIZONTAL BEND 90°**
**KTEG**


รหัส Code	ขนาด กว้าง x สูง x ยาว (mm) W x H x L (mm)	ความหนา (mm) / ราคาต่อหน่วย (บาท) Thickness (mm) / Unit Price (Baht)	
		1.6	2.0
KTEG 0200	200 x 100 x 525	✓ 1,050	1,190
KTEG 0300	300 x 100 x 625	✓ 1,320	1,490
KTEG 0400	400 x 100 x 725	✓ 1,670	1,920
KTEG 0500	500 x 100 x 825	✓ 2,000	2,250
KTEG 0600	600 x 100 x 925	-	2,400
KTEG 0700	700 x 100 x 1025	-	2,850
KTEG 0800	800 x 100 x 1125	-	3,450
KTEG 0900	900 x 100 x 1225	-	3,990
KTEG 1000	1000 x 100 x 1325	-	4,580

\*ราคานี้ยังไม่รวม VAT 7% / ราคาอาจมีการเปลี่ยนแปลงโดยไม่แจ้งล่วงหน้า

## สามทางเคเบิลทราย์ ชูบักวาลไนซ์

**HORIZONTAL TEE****KTTG**

รหัส Code	ขนาด กว้าง x สูง x ยาว (มม.) W x H x L (mm.)	ความหนา ( มม.) / ราคาต่อหน่วย (บาท) Thickness (mm.) / Unit Price (Baht)	
		1.6	2.0
KTTG 0200	200 x 100 x 850	✓ 1,270	1,450
KTTG 0300	300 x 100 x 950	✓ 1,600	1,840
KTTG 0400	400 x 100 x 1050	✓ 1,950	2,250
KTTG 0500	500 x 100 x 1150	✓ 2,300	2,580
KTTG 0600	600 x 100 x 1250	-	2,780
KTTG 0700	700 x 100 x 1350	-	3,290
KTTG 0800	800 x 100 x 1450	-	3,750
KTTG 0900	900 x 100 x 1550	-	4,300
KTTG 1000	1000 x 100 x 1650	-	4,900

## สี่ทางเคเบิลทราย์ ชูบักวาลไนซ์

**HORIZONTAL  
CROSS****KTXG**

รหัส Code	ขนาด กว้าง x สูง x ยาว (มม.) W x H x L (mm.)	ความหนา ( มม.) / ราคาต่อหน่วย (บาท) Thickness (mm.) / Unit Price (Baht)	
		1.6	2.0
KTXG 0200	200 x 100 x 850	1,320	1,580
KTXG 0300	300 x 100 x 950	1,690	1,920
KTXG 0400	400 x 100 x 1050	2,050	2,320
KTXG 0500	500 x 100 x 1150	2,400	2,650
KTXG 0600	600 x 100 x 1250	-	2,990
KTXG 0700	700 x 100 x 1350	-	3,500
KTXG 0800	800 x 100 x 1450	-	4,050
KTXG 0900	900 x 100 x 1550	-	4,600
KTXG 1000	1000 x 100 x 1650	-	5,200

\*ราคาตั้งโชว์รวม VAT 7% / ราคาอาจมีการเปลี่ยนแปลงโดยไม่ต้องแจ้งให้ทราบล่วงหน้า

คู่มือราคา  
เคเบิ้ลทราย์

**ฝารางเคเบิลทรีย์ ซุกัลวานไนซ์**

CABLE TRAY COVER	รหัส Code	ขนาดกว้าง (มม.) Width (mm.)	ความหนา (มม.) / ราคาต่อหน่วย (บาท) Thickness (mm.) / Unit Price (Baht)
			2.0
<b>KTAG</b>  	✓ KTAG 0200	200	1,300
	✓ KTAG 0300	300	1,580
	✓ KTAG 0400	400	2,100
	✓ KTAG 0500	500	2,550
	KTAG 0600	600	2,990
	KTAG 0700	700	3,400
	KTAG 0800	800	3,800
	KTAG 0900	900	4,200
	KTAG 1000	1000	4,700

**ฝาซอกอินไซด์เคเบิลทรีย์ ซุกัลวานไนซ์**

VERTICAL INSIDE BEND COVER	รหัส Code	ขนาดกว้าง (มม.) Width (mm.)	ความหนา (มม.) / ราคาต่อหน่วย (บาท) Thickness (mm.) / Unit Price (Baht)
			2.0
<b>KTKG</b>  	✓ KTKG 0200	200	1,000
	✓ KTKG 0300	300	1,380
	✓ KTKG 0400	400	1,800
	✓ KTKG 0500	500	2,190
	KTKG 0600	600	2,650
	KTKG 0700	700	3,000
	KTKG 0800	800	3,450
	KTKG 0900	900	3,990
	KTKG 1000	1000	4,500

**ฝาซอกเอาท์ไซด์เคเบิลทรีย์ ซุกัลวานไนซ์**

VERTICAL OUTSIDE BEND COVER	รหัส Code	ขนาดกว้าง (มม.) Width (mm.)	ความหนา (มม.) / ราคาต่อหน่วย (บาท) Thickness (mm.) / Unit Price (Baht)
			2.0
<b>KTLG</b>  	✓ KTLG 0200	200	1,000
	✓ KTLG 0300	300	1,380
	✓ KTLG 0400	400	1,800
	✓ KTLG 0500	500	2,190
	KTLG 0600	600	2,650
	KTLG 0700	700	3,000
	KTLG 0800	800	3,450
	KTLG 0900	900	3,990
	KTLG 1000	1000	4,500

\*ราคาตั้งโรงงาน VAT 7% / ราคาต่อเมตรเปลี่ยนเป็นบาทต่อเมตรโดยประมาณ

## ฝาขอบจากเคเบิลเทรย์ ชุบทัลวานไนซ์

HORIZONTAL BEND 90° COVER	รหัส Code	ขนาดกว้าง (มม.) Width (mm.)	ความหนา (มม.) / ราคาต่อหน่วย (บาท) Thickness (mm.) / Unit Price (Baht)
			2.0 mm.
<b>KTPG</b>  	✓ KTPG 0200	200	1,100
	✓ KTPG 0300	300	1,500
	✓ KTPG 0400	400	1,920
	✓ KTPG 0500	500	2,300
	KTPG 0600	600	2,750
	KTPG 0700	700	3,150
	KTPG 0800	800	3,570
	KTPG 0900	900	4,100
	KTPG 1000	1000	4,650

## ฝาสามทางเคเบิลเทรย์ ชุบทัลวานไนซ์

HORIZONTAL TEE COVER	รหัส Code	ขนาดกว้าง (มม.) Width (mm.)	ความหนา (มม.) / ราคาต่อหน่วย (บาท) Thickness (mm.) / Unit Price (Baht)
			2.0 mm.
<b>KTQG</b>  	✓ KTQG 0200	200	2,030
	✓ KTQG 0300	300	2,460
	✓ KTQG 0400	400	2,890
	✓ KTQG 0500	500	3,180
	KTQG 0600	600	3,620
	KTQG 0700	700	4,050
	KTQG 0800	800	4,480
	KTQG 0900	900	4,920
	KTQG 1000	1000	5,350

## ฝาสี่ทางเคเบิลเทรย์ ชุบทัลวานไนซ์

HORIZONTAL CROSS COVER	รหัส Code	ขนาดกว้าง (มม.) Width (mm.)	ความหนา (มม.) / ราคาต่อหน่วย (บาท) Thickness (mm.) / Unit Price (Baht)
			2.0 mm.
<b>KTRG</b>  	KTRG 0200	200	2,600
	KTRG 0300	300	3,180
	KTRG 0400	400	3,760
	KTRG 0500	500	4,340
	KTRG 0600	600	4,920
	KTRG 0700	700	5,490
	KTRG 0800	800	6,070
	KTRG 0900	900	6,650
	KTRG 1000	1000	7,230

\*ราคาตั้งโชว์รวม VAT 7% / ราคาต่อหน่วยรวมขนส่งและติดตั้งโดยบริษัท

**คานล๊อคเคเบิลเทรย์ ซุ้บถลวไนซ์**

CONNECTOR SYSTEM	รหัส Code	ขนาดกว้าง (มม.) Width (mm.)	ความหนา (มม.) / ราคาต่อหน่วย (บาท) Thickness (mm.) / Unit Price (Baht)
			2.0 mm.
<b>KTUG</b> 	✓ KTUG 0200	200	120
	✓ KTUG 0300	300	150
	✓ KTUG 0400	400	200
	✓ KTUG 0500	500	260
	KTUG 0600	600	300
	KTUG 0700	700	370
	KTUG 0800	800	400
	KTUG 0900	900	430
	KTUG 1000	1000	460

**แผ่นปิดหัวท้ายเคเบิลเทรย์ ซุ้บถลวไนซ์**

BLIND ENDS	รหัส Code	ขนาดกว้าง (มม.) Width (mm.)	ความหนา (มม.) / ราคาต่อหน่วย (บาท) Thickness (mm.) / Unit Price (Baht)
			2.0 mm.
<b>KTNG</b> 	✓ KTNG 0200	200	85
	✓ KTNG 0300	300	120
	✓ KTNG 0400	400	135
	✓ KTNG 0500	500	160
	KTNG 0600	600	185
	KTNG 0700	700	210
	KTNG 0800	800	235
	KTNG 0900	900	260
	KTNG 1000	1000	275

**แป้นรองรับเคเบิลเทรย์ ซุ้บถลวไนซ์**

BRACKETS SUPPORT	รหัส Code	ขนาดกว้าง (มม.) Width (mm.)	ความหนา (มม.) / ราคาต่อหน่วย (บาท) Thickness (mm.) / Unit Price (Baht)
			2.0 mm.
<b>KTBG</b> 	✓ KTBG 0200	200	250
	✓ KTBG 0300	300	280
	✓ KTBG 0400	400	320
	✓ KTBG 0500	500	380
	KTBG 0600	600	500
	KTBG 0700	700	550
	KTBG 0800	800	600
	KTBG 0900	900	650
	KTBG 1000	1000	700

\*ราคาดังกล่าวรวม VAT 7% / ราคาอาจมีการเปลี่ยนแปลงโดยไม่另行通知



**อุปกรณ์เคเบิลเทรย์ ชุดกัลวาไนซ์ CONNECTOR SYSTEM KTZG**


- ✓ **ข้อต่อตรง**  
รหัส / CODE : KTZG 0001  
ราคา / PRICE : 70



- ✓ **ข้อต่อโยกขึ้นลง**  
รหัส / CODE : KTZG 0002  
ราคา / PRICE : 140



- ✓ **ข้อต่อลงตู้**  
รหัส / CODE : KTZG 0003  
ราคา / PRICE : 100



- ✓ **ข้อลดความกว้าง 10 cm.**  
รหัส / CODE : KTZG 0004  
ราคา / PRICE : 80



- ✓ **ข้อยึดพาดาน**  
รหัส / CODE : KTZG 0005  
ราคา / PRICE : 45



- ✓ **ข้อโยกทอนำ**  
รหัส / CODE : KTZG 0006  
ราคา / PRICE : 350



- ✓ **แผ่นกั้นกลาง ยาว 2440 mm.**  
รหัส / CODE : KTZG 0007  
ราคา / PRICE : 504/อัน



- ✓ **แป้นยึดทำแพง**  
รหัส / CODE : KTZG 0008  
ราคา / PRICE : 70



- ✓ **ข้อต่อบานพับ**  
รหัส / CODE : KTZG 0009  
ราคา / PRICE : 190



- ✓ **เจลิค**  
รหัส / CODE : KTZG 0010  
ราคา / PRICE : 80



\*ราคานี้ยังไม่รวม VAT 7% / ราคาอาจมีการเปลี่ยนแปลงโดยไม่แจ้งล่วงหน้า

**PULL  
BOX**

แข็งแกร่งทนทาน



“ แข็งแรง ทนทาน เหมาะสมกับทุกสภาพแวดล้อม ”



**KBXG**

พูน็อกซ์ ซุบักลวไนซ์



**KBXL**

พูน็อกซ์ สแตนเลส



**KBXS**

พูน็อกซ์ ฟันสีมาตรฐาน





## KBXS

### ตู้ม็อกซ์ พ่นสีมาตรฐาน

- ตู้ม็อกซ์ แบบพ่นสีมาตรฐาน มีทั้งหมด 16 ขนาด
- ตู้ม็อกซ์ ผลิตจาก เหล็กแผ่นขาคูณภาพสูง ความหนา 0.8 mm.
- ตู้ม็อกซ์ ออกแบบและควบคุมการผลิตด้วยระบบ CNC (Computer Numerical Control)
- ลักษณะการเคลือบผิว พ่นด้วยสีฝุ่น Electrostatic Powder Coatings สีเทาารย่น (KJ89051Y)
- เหมาะสำหรับงานติดตั้งอุปกรณ์ไฟฟ้าภายในอาคาร

#### Standard Materials:

SPCC - Cold Rolled Mild Steel Sheet 0.8 mm.

#### Finishing:

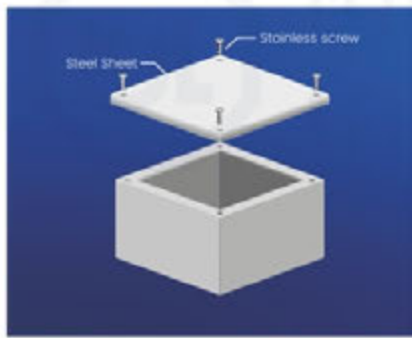
Electrostatic Powder Coatings KJ89051Y (Grey)

#### Application:


- Houses Electrical Controls and Instruments
- Used for cable and wire junction, distribution and termination
- Suitable for indoor installation.




ดีกว่า.....ทนกว่า.....คุ้มกว่า.....



SPECIFICATION



INSIDE



DIMENSION

## Price List

รหัส Code	กว้าง x ทราย x สูง (มม.) W x L x H (mm.)	กว้าง x ทราย x สูง (นิ้ว) W x L x H (inch)	ความหนา (มม.) / ราคาต่อหน่วย (บาท) Thickness (mm) / Unit Price (Baht)
			0.8 mm.
✓ KBXS 001	100 x 100 x 100	4 x 4 x 4	55
✓ KBXS 002	150 x 150 x 100	6 x 6 x 4	80
✓ KBXS 003	150 x 200 x 100	6 x 8 x 4	90
✓ KBXS 004	200 x 200 x 100	8 x 8 x 4	120
✓ KBXS 005	200 x 200 x 150	8 x 8 x 6	160
✓ KBXS 006	200 x 250 x 100	8 x 10 x 4	160
✓ KBXS 007	250 x 250 x 100	10 x 10 x 4	200
✓ KBXS 008	250 x 250 x 150	10 x 10 x 6	220
✓ KBXS 009	250 x 250 x 200	10 x 10 x 8	250
✓ KBXS 010	250 x 300 x 100	10 x 12 x 4	220
✓ KBXS 011	300 x 300 x 100	12 x 12 x 4	260
✓ KBXS 012	300 x 300 x 150	12 x 12 x 6	280
✓ KBXS 013	300 x 300 x 200	12 x 12 x 8	320
✓ KBXS 014	400 x 400 x 150	16 x 16 x 6	480
✓ KBXS 015	400 x 400 x 200	16 x 16 x 8	550
✓ KBXS 016	500 x 500 x 200	20 x 20 x 8	750

**KJL NOW!** จัดส่งรวดเร็ว  
บริการดีเยี่ยม  
\*สิ่วการเกษตร (KJ89051Y) ✓

\*ราคานี้ยังไม่รวม VAT 7% / ราคาการบริการเปลี่ยนแปลงโดยไม่มีของเดิมจะบวกเพิ่ม



ตู้พลังงาน  
เคแอล



**PULL  
BOX**



## KBXG

### ตู้มือชัก ชุบถั่วไนซ์ Hot Dip Galvanized Pullbox

- ตู้มือชัก (ชุบถั่วไนซ์) มีหลายขนาดให้เลือกใช้งาน
- ตู้มือชักผลิตจาก เหล็กแผ่นดำคุณภาพสูง ความหนา 2.0-3.0 mm.
- ตู้มือชักออกแบบและควบคุมการผลิตด้วยระบบ CNC (Computer Numerical Control)
- ลักษณะการเคลื่อนผิว ชุบถั่วไนซ์ หรือ การชุบสังกะสีแบบจุ่มร้อน ที่ความหนาเฉลี่ย 45-60 ไมครอน อ้างอิงมาตรฐาน American Standard association (ASTM A123 / A123M)
- เหมาะสำหรับงานติดตั้งภายในและภายนอกอาคาร ที่ต้องการความทนทานต่อทุกสภาพแวดล้อม
- มาตรฐานการกันฝุ่นกันน้ำ IP54 (มอก. 513-2553 / IEC 60529:2001)

#### Standard Materials:

SPHC - Hot Rolled Mild Steel Sheet 2.0-3.0 mm.

#### Finishing:

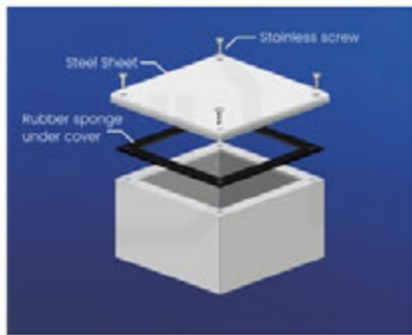
Hot Dip Galvanized finishing process through American Standard association (ASTM A123 / A123M) which coating thickness average are 45-60 micron.

#### Application:

- Used for cable and wire junction, distribution and termination
- Designed to provide superior corrosion protection from harsh environmental conditions.
- Supported by Polyisoprene rubber which is suitable for liner sheet sealing, packing and gaskets for liquids nonpetroleum-based, rubber adhesive sheet and water proofing sheet.
- Fastened by stainless (SUS 304) screws sized M6 x 15
- Water and Dust Protection IP54



“ แข็งแรง ทนทาน เหมาะสมกับทุกสภาพแวดล้อม ”



SPECIFICATION



INSIDE



DIMENSION

## Price List

รหัส Code	กว้าง x ยาว x สูง (มม.) W x L x H (mm.)	ความหนา (มม.) / ราคาต่อหน่วย (บาท) Thickness (mm.) / Unit Price (Bath)			
		2.0 mm. (A)	2.3 mm. (B)	2.5 mm. (C)	3.0 mm. (D)
KBXG 001	100 x 100 x 100	✓ 680	750	-	-
KBXG 002	150 x 150 x 100	✓ 890	1,000	-	-
KBXG 003	150 x 150 x 150	✓ 1,080	1,200	-	-
KBXG 004	200 x 200 x 100	✓ 1,340	1,500	-	-
KBXG 005	200 x 200 x 150	✓ 1,550	1,800	-	-
KBXG 006	200 x 200 x 200	✓ 1,900	2,100	-	-
KBXG 007	250 x 250 x 100	✓ 1,800	2,000	-	-
KBXG 008	250 x 250 x 150	✓ 2,150	2,400	-	-
KBXG 009	250 x 250 x 200	✓ 2,500	2,800	-	-
KBXG 010	250 x 250 x 250	✓ 2,700	3,000	-	-
KBXG 011	300 x 300 x 150	✓ 2,800	3,100	-	-
KBXG 012	300 x 300 x 200	✓ 3,150	3,500	-	-
KBXG 013	300 x 300 x 250	✓ 3,350	3,700	-	-
KBXG 014	300 x 300 x 300	✓ 3,500	3,900	-	-
KBXG 015	400 x 400 x 150	✓ 4,200	4,700	-	-
KBXG 016	400 x 400 x 200	✓ 4,750	5,300	-	-
KBXG 017	400 x 400 x 250	✓ 4,950	5,500	-	-
KBXG 018	400 x 400 x 300	✓ 5,400	6,000	-	-
KBXG 019	400 x 400 x 400	✓ 6,100	6,800	-	-
KBXG 020	500 x 500 x 200	✓ 7,000	7,500	8,000	-
KBXG 021	500 x 500 x 250	✓ 7,700	8,200	8,700	-
KBXG 022	500 x 500 x 300	✓ 8,500	9,000	9,500	-
KBXG 023	500 x 500 x 400	✓ 9,500	10,000	10,500	-
KBXG 024	500 x 500 x 500	✓ 10,500	11,000	11,500	12,000
KBXG 025	600 x 600 x 200	✓ 9,000	9,500	10,000	10,500
KBXG 026	600 x 600 x 300	✓ 11,000	11,500	12,000	12,500
KBXG 027	600 x 600 x 400	✓ 12,000	12,500	13,000	13,500
KBXG 028	600 x 600 x 500	✓ 13,000	13,500	14,000	14,500
KBXG 029	600 x 600 x 600	✓ 15,500	16,000	16,500	17,000



“ แข็งแรง สวยงาม ทนต่อการกัดกร่อน ”



## KBXL

พูลบ็อกซ์ สแตนเลส

- พูลบ็อกซ์สแตนเลส มีหลายขนาดให้เลือกใช้งาน .
- พูลบ็อกซ์ผลิตจาก สแตนเลสคุณภาพสูง เกรด 304 ความหนา 1.0-2.0 mm.
- พูลบ็อกซ์ออกแบบและควบคุมการผลิตด้วยระบบ CNC (Computer Numerical Control)
- ลักษณะการเคลือบผิว : ขัดแฮร์ไลน์ (HL)
- เหมาะสำหรับงานติดตั้งภายในและภายนอกอาคาร ที่ต้องการความทนทาน ต่อการกัดกร่อนและความชื้นสูง และไม่ก่อให้เกิดสนิม
- มาตรฐานการกันฝุ่นกันน้ำ IP54 (มอก. 513-2553 / IEC 60529:2001)

### Standard Materials:

Stainless Steel Sheet Grade 304 Thickness 1.0-2.0 mm.

### Finishing:

Hairline (HL)

### Technical Features:

- Used for cable and wire junction, distribution and termination
- Suitable for indoor and outdoor installation with wide range of corrosion and temperature resistance.
- Fastened by stainless (SUS304) screws sized M6 x 15
- Beauty appearance, high strength and ease of cleaning
- Water and Dust Protection IP54



### MADE TO ORDER งานสั่งผลิตพิเศษ

\*\*\*สามารถสั่งผลิตวัดกุดยี่สิบ สี่ ขนาด และพื้นผิววัสดุอื่นๆ ตามความต้องการได้

- วัดกุดยี่สิบสแตนเลส สแตนเลสเกรด 304 หรือ เกรด 316

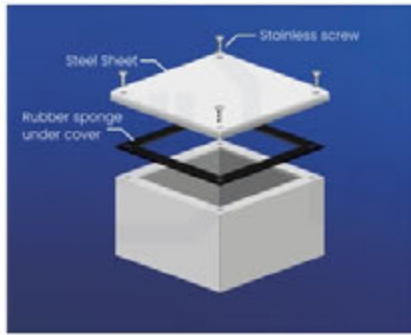
- การขัดผิวสแตนเลส: แบบผิวด้าน เงามีเล็กน้อย (2B) แบบมันเงา (BA) แบบขัดแฮร์ไลน์ (HL)

\*\*\*Notes: Can be customized with different materials, sizes, finish colors and textures.

• Stainless Materials: Grade 304 and Grade 316

• Finishing: 2B, BA or Hairline (HL)





SPECIFICATION



INSIDE



DIMENSION

## Price List

รหัส Code	กว้าง x ยาว x สูง (มม.) W x L x H (mm.)	ความหนา (มม.) / ราคาต่อหน่วย (บาท) Thickness (mm.) / Unit Price (Baht)		
		10 mm.	16 mm.	20 mm.
KBXL 001	100 x 100 x 100	600	฿	฿
KBXL 002	150 x 150 x 100	840	฿	฿
KBXL 003	150 x 150 x 150	945	฿	฿
KBXL 004	200 x 200 x 100	1,240	฿	฿
KBXL 005	200 x 200 x 150	1,360	฿	฿
KBXL 006	200 x 200 x 200	1,720	฿	฿
KBXL 007	250 x 250 x 100	1,680	฿	฿
KBXL 008	250 x 250 x 150	1,960	฿	฿
KBXL 009	250 x 250 x 200	2,240	฿	฿
KBXL 010	250 x 250 x 250	2,520	฿	฿
KBXL 011	300 x 300 x 150	2,600	฿	฿
KBXL 012	300 x 300 x 200	2,920	฿	฿
KBXL 013	300 x 300 x 250	฿	฿	฿
KBXL 014	300 x 300 x 300	฿	฿	฿
KBXL 015	400 x 400 x 150	฿	฿	฿
KBXL 016	400 x 400 x 200	฿	฿	฿
KBXL 017	400 x 400 x 250	฿	฿	฿
KBXL 018	400 x 400 x 300	฿	฿	฿
KBXL 019	400 x 400 x 400	฿	฿	฿
KBXL 020	500 x 500 x 200	฿	฿	฿
KBXL 021	500 x 500 x 250	฿	฿	฿
KBXL 022	500 x 500 x 300	฿	฿	฿
KBXL 023	500 x 500 x 400	฿	฿	฿
KBXL 024	500 x 500 x 500	฿	฿	฿
KBXL 025	600 x 600 x 200	฿	฿	฿
KBXL 026	600 x 600 x 300	฿	฿	฿
KBXL 027	600 x 600 x 400	฿	฿	฿
KBXL 028	600 x 600 x 500	฿	฿	฿
KBXL 029	600 x 600 x 600	฿	฿	฿

**B** Price on Request  
 โปรดสอบถามราคา

\*ราคานี้ยังไม่รวม VAT 7% / ราคาอาจมีการเปลี่ยนแปลงโดยไม่ต้องแจ้งล่วงหน้า

**PULL  
 BOX**

**MADE  
TO ORDER**  
สินค้าสั่งผลิตพิเศษ





## MADE TO ORDER SERIES

- ▶ ELECTRICAL WIRING SERVICES
- ▶ CUSTOMIZED ELECTRICAL CABINET
- ▶ SPECIALIZED PRODUCTION PROCESS
- ▶ CUSTOMIZED METAL CABLE TRAY
- ▶ MATERIALS & FINISHING
- ▶ KJL SHEET METAL WORKS



### Electrical Services

- บริการงานออกแบบระบบไฟฟ้า
- ผลิตและประกอบอุปกรณ์ไฟฟ้า
- บริการติดตั้งระบบไฟฟ้าครบวงจร

### Wiring Services

เรามีบริการงานออกแบบ ติดตั้งระบบไฟฟ้า ครบวงจร พร้อมประกอบและเดินสายอุปกรณ์ ดำเนินงานอย่างมืออาชีพ ตรวจสอบด้วยวิศวกร ผู้เชี่ยวชาญ



รูปแบบการให้บริการงานติดตั้งระบบไฟฟ้า

- M&E Renovation
- Electrical System



สามารถรองรับอุปกรณ์ไฟฟ้าได้ทุกแบรนด์สินค้า



“

เราเป็นผู้เชี่ยวชาญด้านการผลิตและประกอบ  
แผงสวิตช์ไฟฟ้าแรงดันต่ำ (Low Voltage Switchboards)  
ตั้งแต่ตู้ MDB, ตู้ควบคุมต่างๆ (Control Panel Boards)  
พร้อมการประกอบและเดินสาย (Wiring) เชื่อมต่ออุปกรณ์ภายใน  
ส่วนวัตถุดิบ ไม่ว่าจะเป็น เหล็ก สแตนเลส สังกะสี อลูมิเนียม  
ก็สามารถเลือกได้ตามที่ลูกค้าต้องการ  
ระยะเวลาการผลิตรวดเร็วทันใจ

”

- Low Voltage Switchboard
- Distribution Board (DB)
  - MDB – Main Distribution Board
  - SDB – Sub Distribution Board
  - EDB – Emergency Distribution Board
- Generator Panel Board
  - Power Generator
  - Battery Rack
- Telecommunication Panel Board
  - Computer Rack Server
- Machine Control Panel Board
  - Control Desk



## SPECIALIZED PRODUCTION PROCESS

ระบบการผลิตที่สามารถให้บริการ

- **FIBER LASER CUTTING**

การตัดเหล็กด้วยไฟเบอร์เลเซอร์อย่างแม่นยำ

- **CO<sub>2</sub> LASER CUTTING**

การตัดเหล็กด้วย CO<sub>2</sub> เลเซอร์

- **CNC PUNCHING**

การเจาะ

- **COMBINATION (LASER & PUNCHING)**

การผสมผสานการเจาะและตัดเลเซอร์ในเครื่องเดียว  
ประหยัดต้นทุน และเวลาในการผลิต

- **BENDING (PRESS BRAKE)**

การพับขึ้นรูป

- **STAMPING PRESS**

การบีบขึ้นรูป

- **WELDING**

การเชื่อมเข้ารูป

- **PAINTING (POWDER COATINGS)**

กระบวนการพ่นสีฝุ่น



SPECIALIZED  
PRODUCTION  
PROCESSING

# WELL-FORMED & WELL-DESIGNED



## Light Duty Cable Tray

รางเคเบิลงานเบา (แบบเจาะรูระบายอากาศ)

- สามารถสั่งผลิตตาม วัสดุต้น ขนาด สี และแบบตามความต้องการของลูกค้าได้
- วัสดุต้นมาตรฐาน ได้แก่ เหล็ก สแตนเลส สังกะสี อลูมิเนียม และงานชุบสีพลาโนซี
- ความหนาวัสดุต้น ตั้งแต่ 1.0 / 1.2 / 1.6 / 2.0 / 2.5 mm. และ ความกว้างตั้งแต่ 100 - 1000 mm.
- เหมาะสำหรับงานติดตั้งระบบสายไฟฟ้าภายในและภายนอกอาคาร ที่ต้องการการระบายความร้อน
- เหมาะสำหรับการติดตั้งสายไฟฟ้าที่มีน้ำหนักไม่มาก (งานเบา) และต้องการความสวยงาม

### FEATURES & BENEFITS

- KJL Perforated design uses for holding down attachment, cable attachment, and heat ventilation
- Suitable for light duty cable runs and drops out in any industrial applications.
- Available Thickness (mm.) : 1.0 / 1.2 / 1.6 / 2.0 / 2.5 / by order
- Available standard size: Widths from 100 mm. to 1000 mm.
- Cover available added for cable protection from environmental factors.

### MATERIALS STANDARD AVAILABLE

MATERIAL	FINISHING
STEEL	POWDER COATED
STEEL	HOT DIP GALVANIZED
GALVANIZED STEEL	WITH / WITHOUT POWDER COATED
STAINLESS STEEL	WITH / WITHOUT POWDER COATED
ALUMINIUM	WITH / WITHOUT POWDER COATED

\*\*ราคาโปรดสอบถาม / Price upon Request\*\*

สามารถสั่งผลิตตาม วัสดุต้น ขนาด สี และแบบตามความต้องการของลูกค้าได้

\*\*Notes: Can be customized with different material, size, finish colours and textures.





## Customized Sheet Metal Works:

ให้บริการออกแบบและผลิตโลหะแผ่น งาน ตัด เจาะ พับ ขึ้นงานตามแบบ ด้วยเครื่องจักรที่ทันสมัย

### ANY KIND OF METAL MATERIALS

#### เหล็ก Steel

- เหล็กขาว (SPCC)
- เหล็กดำ (SPHC)
- เหล็ก E.G. (Electro Galvanized)
- เหล็กเคลือบสังกะสี (Zinc Galvanized)
- เหล็กอะลูซิงค์ (Alu-zinc)

#### อลูมิเนียม Aluminium

- Series 1100
- Series 5052

#### สแตนเลส Stainless Steel

- SUS304 (2B ไม่ขัดเงา, BA ขัดเงา, HL ขัดแอร์สลาย)
- SUS316 (2B ไม่ขัดเงา, BA ขัดเงา, HL ขัดแอร์สลาย)

#### การเคลือบผิว Finishing

- พ่นสีฝุ่น Powder Coatings
- ชุบกัลวาไนซ์ Hot-Dip Galvanized



“  
บริการออกแบบชิ้นงาน และให้คำปรึกษา  
สามารถสั่งผลิต วัตถุดิบ สี ขนาด  
และพื้นผิววัสดุอื่นๆ ตามความต้องการได้  
”



#### KJL AUTOMATIC KIOSK

- Online Top-up vending machine ตู้เติมเงิน
- Oil supply cabinet / Fuel dispensers ตู้เติมน้ำมัน
- Vending Machine ตู้อัตโนมัติ
- Automatic Flap Gate ประตูอัตโนมัติ
- Self-Service Kiosk ตู้อัจฉริยะ
- Automatic Teller Machine (ATM)
- Automatic Pay Toll Kiosk ตู้จ่ายเงินอัตโนมัติ

#### KJL SHEET METAL WORKS

- Specialized and High Precision Sheet Metal Works
- Customized Sheet Metal Parts

# Powder Coatings Industrial & Specialities Guided by



## Made To Order Colour สีสั่งผลิตพิเศษ

ลูกค้าสามารถเลือกได้ทุกเฉดสีตามความต้องการ  
โดยอ้างอิงตามมาตรฐานเฉดสีระดับโลก เช่น

- RAL Code (ex. RAL7032, RAL7035)
- Munsell Code (ex. 5Y7/1, 2.5Y9/2)
- Pantone หรือมาตรฐานอื่นๆ

ทั้งนี้ สามารถผสมสีเทียบจากตัวอย่างชิ้นงานเฉดสีจริงได้

IEC 60529:2001  
มอก. 513-2553





Jotun Protects Property

## สีผงจอตัน (Powder Coatings)

จอตันเป็นผู้ผลิตและจัดจำหน่ายสีผงเทอร์โมเซตติ้งชั้นนำของโลก ที่ใช้ทั้งในงานอุตสาหกรรม สถาปัตยกรรมและงานโครงสร้าง ด้วยเทคโนโลยีที่ทันสมัยประกอบด้วยความรู้ความชำนาญในการพัฒนาผลิตภัณฑ์ที่คำนึงถึงสิ่งแวดล้อม ความสวยงาม ความสะดวกในการใช้งาน การลดต้นทุน และคุณภาพที่คงทน เพื่อตอบสนองความต้องการของลูกค้า และสามารถใช้งานได้หลากหลายทั้งภายในและภายนอก

เมื่อใช้ผลิตภัณฑ์สีผงจอตัน ท่านสามารถมั่นใจได้ในความเป็นมิตรต่อสิ่งแวดล้อม สีผงของจอตันปราศจากตัวทำละลาย จึงไม่มีสารอินทรีย์ระเหย (VOCs) สามารถนำสีในระบบกลับมาใช้ได้ใหม่ ทำให้เกิดการสูญเสียที่น้อยที่สุด ผลิตภัณฑ์สีผงจอตันปราศจากสารตะกั่วและสารปรอท

Jotun is a leading international thermosetting powder coatings' manufacturer and supplier to the Industrial, Architectural and Functional. With a wealth of technical know-how and product expertise, Jotun provides a wide array of custom-designed products meet the customer demands by protecting, Cost-effective powder application, Efficiency with energy saving, Efficiency for durability, aesthetically beautifying and finish quality. Jotun Powder Coatings to provides finishes for indoor and outdoor applications.

Every time you use Jotun products, you can rest assured that you are working towards a greener, more sustainable future. Being environmentally friendly, our powder coatings do not contain solvents, so no Volatile Organic Compounds (VOCs) are released into the air. Oversprayed powder can be recycled with minimal wastage, and disposal is easy and safe. In addition, all Jotun Powder Coatings' product are lead-free.



Reducing VOC emissions



Reducing hazardous materials



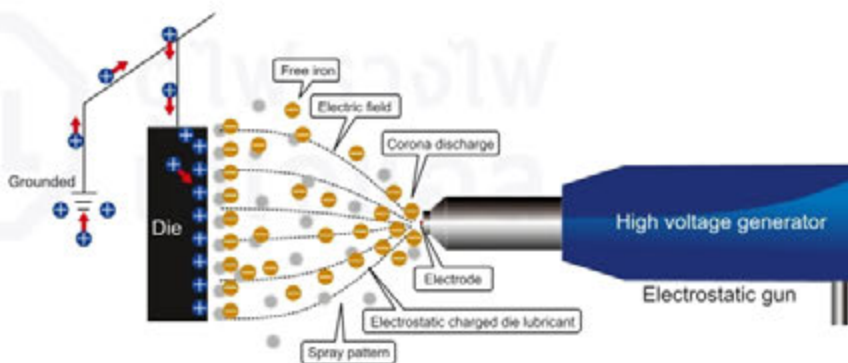
Reducing energy consumption



Reducing carbon footprint



Reducing waste



## ELECTROSTATIC POWDER COATINGS

ผลิตโดยใช้ระบบพ่นสีฝุ่นแบบ อิเล็กโตรสแตติก (Electrostatic Powder Coating)

โดยใช้ประจุไฟฟ้าชั่วคราว-ลบ ในการนำเม็ดสีฝุ่นเข้าไปยังทุกจุดของชิ้นงาน

ทำให้ชิ้นงานมีคุณสมบัติพิเศษ ดังนี้

- มีความสวยงาม หลากหลายสี
- แข็งแรง ทนทาน ทนต่อการขีดข่วน
- มีทั้งชนิดสีภายในและสีภายนอก
- เป็นมิตรต่อสิ่งแวดล้อม



# KJL COLOUR

สีมาตรฐาน KJL

KJL Standard Colour



สีน้ำตาล ย่น  
KJ89079Y  
RAL 7032



สีวันบุหรี ย่น  
KJ89328Y



สีเทา ราง ย่น  
KJ89051Y

## สีพิเศษยอดนิยม

Special Colour (Best Seller)



KJ08835Z



KJ89035Y  
RAL 7035




KJ49079Y



KJ40006Y



KL49098Y  
Outdoor



KL89079Y  
Outdoor

# KJL COLOUR PALETTES



\*\*สีในภาพอาจแตกต่างจากสีในผลิตภัณฑ์จริง\*\*  
\*\*สามารถสั่งผลิตวัตถุดิบ สี ขนาด และพื้นผิววัสดุอื่น ๆ ตามความต้องการได้



KL80359Y  
Outdoor



KJ80369Y  
RAL 9003



KJ04813X



KJ04243X  
RAL 9016



KJ08870X



KJ04209X



KJ49097Y



KJ04215X  
5 Y 7/1



KJ41001Y



KJ88101Z



KJ08781X  
RAL 9005



KJ49014Y



KJ86469Y



KJ42112Z



KJ46202Y



KJ04202Z

**KL49042Y**  
Outdoor**KJ47460Y****KL49025Y**  
Outdoor**KJ04739X****KJ49053Y****KJ47004Y****KJ08782X****KJ47156Y**  
5 Y 8/1.5**KJ85361Y****KJ45170Y****KJ85170Y****KJ45023Y****KJ04213Z****KJ48001Y****KJ44004Y****KJ04601Z**

# KJL COLOUR PALETTES



\*\*สีในภาพอาจแตกต่างจากสีในผลิตภัณฑ์จริง\*\*  
\*\*สามารถสั่งผลิตวัตถุดิบ สี ขนาด และพื้นผิววัสดุอื่น ๆ ตามความต้องการได้



KJ04908Z



KJ47655Y



KJ04919Z



KJ04981Z

2.5 Y 9/2



KJ47456Y



KJ04815Z



KJ04216X



KL47003Y

Outdoor



KJ04301Z



KJ04302Z



KL45010Y

Outdoor



KJ04300Z



KJ42091Y




KJ42004Y

RAL 3015



KJ04900Z



KJ43001Y

# 8

## CONNECTED INDUSTRY



### INDUSTRIAL FACTORY

โรงงานอุตสาหกรรม



### REAL ESTATES

อสังหาริมทรัพย์



### AGRICULTURAL INDUSTRY

อุตสาหกรรมเกษตร



### RENEWABLE ENERGY

พลังงานทดแทน





**INFRASTRUCTURE**  
โครงสร้างพื้นฐาน



**TELECOMMUNICATION  
& AUTOMATION CONTROL**  
ระบบสื่อสาร และระบบควบคุมอัตโนมัติ



**AUTOMATIC KIOSK/CABINET**  
ตู้อัตโนมัติ



**SPECIALIZED & HIGH PRECISION  
PARTS FOR**

Machinery Equipment  
Architectural Metal Works  
Automotive  
Electric Vehicle (EV)  
Medical Devices  
Aerospace



# MADE YOUR FUTURE CONNECTED

เชื่อมโยงคุณ...สู่อุตสาหกรรมโลกอนาคต



**INGRESS PROTECTION (IP) 65**  
มาตรฐานการกันฝุ่นกันน้ำ IP 65  
(อ้างอิง มอก. 513-2553 / IEC 60529:2001)



**SUITABLE FOR OUTDOOR INSTALLATION**  
เหมาะสำหรับติดตั้งภายนอกอาคาร



**INGRESS PROTECTION (IP) 55**  
มาตรฐานการกันฝุ่นกันน้ำ IP 55  
(อ้างอิง มอก. 513-2553 / IEC 60529:2001)



**SUITABLE FOR INDOOR INSTALLATION**  
เหมาะสำหรับติดตั้งภายในอาคาร



**INGRESS PROTECTION (IP) 54**  
มาตรฐานการกันฝุ่นกันน้ำ IP 54  
(อ้างอิง มอก. 513-2553 / IEC 60529:2001)



**DUST PROTECTION**  
ความสามารถในการป้องกันฝุ่นได้ดี



**INGRESS PROTECTION (IP) 44**  
มาตรฐานการกันฝุ่นกันน้ำ IP 44  
(อ้างอิง มอก. 513-2553 / IEC 60529:2001)



**WATER PROTECTION**  
ความสามารถในการป้องกันน้ำได้ดี



**INGRESS PROTECTION (IP) 20**  
มาตรฐานการกันฝุ่นกันน้ำ IP 20  
(อ้างอิง มอก. 513-2553 / IEC 60529:2001)



**ULTRAVIOLET (UV) LIGHT PROTECTION**  
สามารถป้องกันรังสี UV ได้ดี ด้วยเทคโนโลยีการพ่นสีฟลูออโรพอลิเมอร์



**DOUBLED-DOOR PANEL**  
ตู้ฝา 2 ชั้น ช่วยป้องกันอุปกรณ์ด้านในได้ดี



**STANDARD ROOF**  
ตู้มีหลังคาด้านบน สามารถกันน้ำและระเหยอากาศได้ดี



**GLASS COVERED DOOR**  
ประตูกระจกใสระกด้านหน้า สามารถใช้ระบุรุ่นไฟฟ้าด้านในได้สะดวกขึ้น

## KJL ICON MEANING

## Ingress Protection

Test Standard: TIS. 513-2553 / IEC 60529 : 2001

การทดสอบระดับชั้นการป้องกันของเปลือกหุ้มบริษัททีไฟฟ้า (รหัส IP)

อ้างอิงตามมาตรฐานผลิตภัณฑ์อุตสาหกรรม เลขที่ มอก. 513-2553

# IP

### SOLID OBJECT

ความสามารถในการป้องกันของแข็ง

- 0** No. Special Protection  
ไม่มีทรป้องกัน
- 1** Protected against a solid object greater than 50 mm.  
such as a hand.  
ป้องกันจากวัตถุที่เป็นของแข็งขนาดใหญ่กว่า 50 มม. ขึ้นไป
- 2** Protected against a solid object greater than 12.5 mm.  
such as a finger.  
ป้องกันจากวัตถุที่เป็นของแข็งขนาดใหญ่กว่า 12.5 มม. ขึ้นไป
- 3** Protected against a solid object greater than 2.5 mm.  
such as a screwdriver.  
ป้องกันจากวัตถุที่เป็นของแข็งขนาดใหญ่กว่า 2.5 มม. ขึ้นไป
- 4** Protected against a solid object greater than 1 mm.  
such as a wire.  
ป้องกันจากวัตถุที่เป็นของแข็งขนาดใหญ่กว่า 1 มม. ขึ้นไป
- 5** Dust protected. Limited ingress of dust permitted.  
Will not interfere with operation of the equipment.  
ป้องกันฝุ่น ฝุ่นจะลอดได้ แต่ต้องไม่เป็นฝุ่นที่อันตราย
- 6** Dust tight. No ingress of dust.  
ป้องกันฝุ่นได้อย่างสมบูรณ์

### LIQUIDS

ความสามารถในการป้องกันของเหลว

- 0** No. Special Protection  
ไม่มีการป้องกัน
- 1** Protected against vertical falling drops of water.  
Limited ingress permitted.  
ป้องกันน้ำหยดใส่ในแนวตั้งได้ เช่น หยดน้ำที่เกิดจากความชื้น
- 2** Protected against vertical falling drops of water with  
enclosure tilted up to 15 degrees from the vertical.  
Limited ingress permitted.  
ป้องกันหยดน้ำที่เข้ามาในมุมไม่เกิน 15 องศาจากแนวตั้ง
- 3** Protected against sprays of water up to 60 degrees  
from the vertical. Limited ingress permitted.  
ป้องกันละอองน้ำที่เข้ามาในมุมไม่เกิน 60 องศาจากแนวตั้ง
- 4** Protected against water splashes from all directions.  
Limited ingress permitted.  
ป้องกันละอองน้ำได้จากทุกทิศทาง
- 5** Protected against jets of water. Limited ingress permitted.  
ป้องกันน้ำที่พุ่งหรือฉีดมาทุกทิศทาง
- 6** Protected against powerful jets of water.  
Limited ingress permitted.  
ป้องกันฉันทราญที่เกิดจากสันของน้ำทะเล และการฉีดน้ำอย่างแรง
- 7** Watertight against the effect of immersion in water  
between 15 cm. and 1 m. for 30 minutes.  
ป้องกันการจมน้ำได้ชั่วคราว ที่ความลึกตั้งแต่ 15 เซนติเมตร  
ถึง 1 เมตร
- 8** Watertight against the effects of immersion in water  
under pressure for long periods.  
ป้องกันการแช่อยู่ในน้ำภายใต้แรงกดดันของน้ำเป็นเวลานานได้

# IP55


Ingress Protection Ratings  
มาตรฐานการกันฝุ่นและกันน้ำ



ศูนย์วิจัย  
เทคโนโลยี



JAPAN TECHNOLOGY  
ジャパンテクノロジー



**FLEXIBLE  
INNOVATION  
SPEED  
TRUSTWORTHY**



# ELECTRIFYING YOUR WORLD

ผู้นำนวัตกรรม ตู๊ฟ รำงไฟ ชิบเคลื้อนไฟฟ้ำ เพื่อกนาคคคุณ





**ELECTRIFYING  
YOUR WORLD**

**WORLD-CLASS  
QUALITY STANDARD**

IEC 60529:2001 NEMA VE1-2017  
סטנ. 513-2553 סטנ. 1436-2540



ISO 9001:2015 FULL SYSTEM